

### Enseñanzas de Régimen General

<a href="#">Tabla 11.1.1</a>	Clasificación de los Centros por Tipo de Centro, Provincia y Enseñanza que imparte y Titularidad.
<a href="#">Tabla 11.1.2</a>	Número de Centros que imparten cada enseñanza, por Titularidad
<a href="#">Tabla 11.1.3</a>	Número de Unidades/Grupos por Enseñanza y Titularidad
<a href="#">Tabla 11.1.4</a>	Número de Unidades/Grupos de Educación Infantil por Titularidad, Tipo de Centro y Tipo de Unidad
<a href="#">Tabla 11.1.5</a>	Número de Unidades/Grupos de Educación Primaria por Titularidad, Tipo de Centro y Tipo de Unidad
<a href="#">Tabla 11.1.6</a>	Número de Unidades/Grupos de Educación Especial por Tipo de Unidad y Titularidad
<a href="#">Tabla 11.1.7</a>	Número de Unidades/Grupos de ESO por Titularidad, Tipo de Centro y Tipo de Unidad
<a href="#">Tabla 11.1.8</a>	Número de Unidades/Grupos de Bachillerato por Titularidad, Régimen, Tipo de Centro y Tipo de Unidad
<a href="#">Tabla 11.1.9</a>	Número de Unidades/Grupos de CFGM por Titularidad, Régimen, Tipo de Centro y Tipo de Unidad
<a href="#">Tabla 11.1.10</a>	Número de Unidades/Grupos de CFGS por Titularidad, Régimen, Tipo de Centro y Tipo de Unidad
<a href="#">Tabla 11.1.11</a>	Número de Unidades/Grupos de Educación De Adultos por Tipo de Centro y Titularidad
<a href="#">Tabla 11.1.12</a>	Número de Unidades/Grupos de PGS por Titularidad, Tipo de Centro y Tipo de Unidad. Régimen Presencial
<a href="#">Tabla 11.1.13</a>	Número de Unidades/Grupos en Centros Privados por Enseñanza y existencia de Concierto Educativo
<a href="#">Tabla 11.1.14</a>	Número de Unidades/Grupos en Centros Privados por Tipo de Centro y existencia de Concierto Educativo

### Enseñanzas de Régimen Especial

<a href="#">Tabla 11.2.1</a>	Clasificación de los Centros por Tipo de Centro, Provincia, Enseñanza que imparte y Titularidad
<a href="#">Tabla 11.2.2</a>	Número de Centros que imparten cada Enseñanza por Provincia y Titularidad
<a href="#">Tabla 11.2.3</a>	Número de Unidades/Grupos por Enseñanza
<a href="#">Tabla 11.2.4</a>	Número de Unidades/Grupos de CFGM de Artes Plásticas y Diseño por Especialidad
<a href="#">Tabla 11.2.5</a>	Número de Unidades/Grupos de CFGS de Artes Plásticas y Diseño por Especialidad
<a href="#">Tabla 11.2.6</a>	Número de Unidades/Grupos en Escuelas Oficiales de Idiomas por Ciclo
<a href="#">Tabla 11.2.7</a>	Número de Unidades/Grupos en Escuelas Oficiales de Idiomas por Ciclo e Idioma
<a href="#">Tabla 11.2.8</a>	Número de Unidades/Grupos en Escuelas Oficiales de Idiomas por Idioma y Curso. Ciclo Elemental
<a href="#">Tabla 11.2.9</a>	Número de Unidades/Grupos en Escuelas Oficiales de Idiomas por Idioma y Curso. Ciclo Superior

		TOTAL	Centros de Ed. Infantil (1)	Centros de Ed. Primaria (2)	Centros Primaria y ESO (2)	Centros ESO y/o Bachillerato y/o FP (3)	Centros Primaria, ESO y Bach/FP (2)	Centros específicos de Ed. Especial (4)	Centros específicos de Ed.a Distancia	Escuelas de Arte con Bachillerato (5)
TODOS LOS CENTROS	TOTAL	1022	28	631	94	222	27	20		6
	ALBACETE	203	10	106	30	51	1	5		
	CIUDAD REAL	293	2	189	30	60	7	5		2
	CUENCA	102		63	7	28	2	2		1
	GUADALAJARA	99	5	58	4	26	5	1		1
	TOLEDO	325	11	215	23	57	12	7		2
CENTROS PÚBLICOS	TOTAL	863	11	615	28	201		8		6
	ALBACETE	168	7	100	14	45		2		
	CIUDAD REAL	250		184	10	54		2		2
	CUENCA	92		62	4	25		1		1
	GUADALAJARA	85	2	58		24		1		1
	TOLEDO	268	2	211		53		2		2
CENTROS PRIVADOS	TOTAL	159	17	16	66	21	27	12		
	ALBACETE	35	3	6	16	6	1	3		
	CIUDAD REAL	43	2	5	20	6	7	3		
	CUENCA	10		1	3	3	2	1		
	GUADALAJARA	14	3		4	2	5			
	TOLEDO	57	9	4	23	4	12	5		

(1) Imparten exclusivamente E. Infantil.

(2) También pueden impartir E. Infantil.

(3) Imparten una o varias de las siguientes enseñanzas: E.S.O., Bachillerato y/o Ciclos Formativos de F.P.

(4) Incluye 4 centros concertados que imparten Garantía Social - Educación Especial exclusivamente.

(5) Estos Centros no están contabilizados en el Total de esta tabla, están incluidos en el total de Centros de Régimen Especial.

**Fuente:** **Consejería de Educación y Ciencia Junta de Comunidades de Castilla-La Mancha**  
**Estadística Oficial**



		Educación Infantil	Educación Primaria	Educación Especial (1)	ESO	Bachillerato (ordinario)	Bachillerato (nocturno)	CFGM (Régimen Ordinario)	CFGM (Régimen Adultos)	CFGS (Régimen Ordinario)	CFGS (Régimen Adultos)	Programas de Garantía Social (2)	Bachillerato (a distancia)	CFGM (a distancia)	CFGS (a distancia)
TODOS LOS CENTROS	TOTAL	777	752	27	330	200	10	104	2	93	2	102	5	4	7
	ALBACETE	144	137	6	76	38	2	26		26		19	1		2
	CIUDAD REAL	228	226	8	96	59	4	23		19		26	1		1
	CUENCA	72	72	3	35	20	1	12		11		13	1	1	2
	GUADALAJARA	72	67	2	34	25	1	14		13		17	1	1	
	TOLEDO	261	250	8	89	58	2	29	2	24	2	27	1	2	2
CENTROS PÚBLICOS	TOTAL	652	643	15	228	172	10	85	2	83	1	89	5	4	7
	ALBACETE	119	114	3	58	36	2	23		23		19	1		2
	CIUDAD REAL	194	194	5	64	52	4	16		16		18	1		1
	CUENCA	66	66	2	29	18	1	10		10		11	1	1	2
	GUADALAJARA	60	58	2	24	19	1	12		12		16	1	1	
	TOLEDO	213	211	3	53	47	2	24	2	22	1	25	1	2	2
CENTROS PRIVADOS	TOTAL	125	109	12	102	28		19		10	1	13			
	ALBACETE	25	23	3	18	2		3		3					
	CIUDAD REAL	34	32	3	32	7		7		3		8			
	CUENCA	6	6	1	6	2		2		1		2			
	GUADALAJARA	12	9		10	6		2		1		1			
	TOLEDO	48	39	5	36	11		5		2	1	2			

(1) Se refiere a centros específicos de E. Especial y a unidades sustitutorias en centros ordinarios.  
(2) Incluye los PGS de Iniciación Profesional 1 año y Educación Especial en centros de Régimen Especial, de Educación Especial, Escuelas de Arte y Centros de Adultos. No incluye los PGS en Aulas y Actuaciones.

Fuente: **Consejería de Educación y Ciencia Junta de Comunidades de Castilla-La Mancha**  
**Estadística Oficial**

INFANTIL (1)	PRIMARIA (2)	MIXTAS	EDUCACIÓN ESPECIAL (3)	ESO	BACHILLERATO (4)	CFGM (4)	CFGS (4)	ADULTOS (5)	PGS (6)
--------------	--------------	--------	------------------------	-----	------------------	----------	----------	-------------	---------

CASTILLA- LA MANCHA	TOTAL	3082	6130	167	195	3920	1211	466	472	179	212
	CENTROS PÚBLICOS	2559	5205	167	124	3257	1088	406	445	179	154
	CENTROS PRIVADOS	523	925		71	663	123	60	27		58
ALBACETE	TOTAL	638	1253	28	44	833	265	89	111	31	41
	CENTROS PÚBLICOS	536	1073	28	33	726	251	82	107	31	36
	CENTROS PRIVADOS	102	180		11	107	14	7	4		5
CIUDAD REAL	TOTAL	778	1617	19	71	1078	359	146	128	57	68
	CENTROS PÚBLICOS	649	1371	19	41	900	332	117	117	57	42
	CENTROS PRIVADOS	129	246		30	178	27	29	11		26
CUENCA	TOTAL	290	650	58	9	424	112	46	44	17	21
	CENTROS PÚBLICOS	266	602	58	7	385	106	43	42	17	14
	CENTROS PRIVADOS	24	48		2	39	6	3	2		7
GUADALAJARA	TOTAL	344	631	35	15	405	132	54	56	18	22
	CENTROS PÚBLICOS	289	534	35	15	314	105	50	52	18	19
	CENTROS PRIVADOS	55	97			91	27	4	4		3
TOLEDO	TOTAL	1032	1979	27	56	1180	343	131	133	56	60
	CENTROS PÚBLICOS	819	1625	27	28	932	294	114	127	56	43
	CENTROS PRIVADOS	213	354		28	248	49	17	6		17

(1) Incluye las unidades mixtas del primer ciclo, segundo ciclo y primer y segundo ciclo

(2) Incluye las unidades mixtas de Infantil y las mixtas de Primaria y primer ciclo de la ESO

(3) Incluye las unidades en Centros Específicos de Ed. Especial y UU. De centros ordinarios

(4) Incluye los grupos del Rég. Ordinario o presencial y el Rég. Nocturno

(5) Incluye las unidades en centros de Adultos, Aulas, Actuaciones e IES

(6) Incluye los grupos de centros ordinarios y actuaciones fuera de centros en todas las especialidades

Fuente: **Consejería de Educación y Ciencia Junta de Comunidades de Castilla-La Mancha**  
**Estadística Oficial**

		TOTAL	CENTROS PÚBLICOS					CENTROS PRIVADOS		
			TOTAL	ESCUELA DE EDUCACIÓN INFANTIL	RESIDENCIA (ESCUELA-HOGAR)	COLEGIO PÚBLICO DE EDUCACIÓN INFANTIL Y PRIMARIA	CENTRO RURAL AGRUPADO	TOTAL	CENTRO PRIVADO DE EDUCACIÓN INFANTIL	CENTRO PRIVADO CON VARIAS ENSEÑANZAS DE RÉGIMEN GENERAL
TOTAL CASTILLA-LA MANCHA	TOTAL	3082	2559	28	1	2284	246	523	67	456
	0 años	15	4	4				11	10	1
	1 año	28	10	10				18	17	1
	2 años	41	14	14				27	21	6
	3 años	916	759			726	33	157	6	151
	4 años	886	735			708	27	151	3	148
	5 años	913	762			726	36	151	3	148
	Mixtas de 1er Ciclo Infantil	5	1			1		4	4	
	Mixtas de 2º Ciclo Infantil	277	274		1	123	150	3	2	1
	Mixtas de 1er y 2º Ciclo Infantil	1						1	1	
ALBACETE	TOTAL	638	536	28		437	71	102	14	88
	0 años	6	4	4				2	2	
	1 año	13	10	10				3	3	
	2 años	19	14	14				5	4	1
	3 años	182	151			144	7	31	2	29
	4 años	177	147			141	6	30	1	29
	5 años	186	156			143	13	30	1	29
	Mixtas de 1er Ciclo Infantil	1						1	1	
	Mixtas de 2º Ciclo Infantil	54	54			9	45			
	Mixtas de 1er y 2º Ciclo Infantil									
CIUDAD REAL	TOTAL	778	649		1	633	15	129	8	121
	0 años	2						2	2	
	1 año	3						3	3	
	2 años	2						2	2	
	3 años	240	198			196	2	42	1	41
	4 años	232	192			190	2	40		40
	5 años	244	204			201	3	40		40
	Mixtas de 1er Ciclo Infantil									
	Mixtas de 2º Ciclo Infantil	55	55		1	46	8			
	Mixtas de 1er y 2º Ciclo Infantil									
CUENCA	TOTAL	290	266			171	95	24		24
	0 años									
	1 año									
	2 años									
	3 años	74	66			55	11	8		8
	4 años	71	63			55	8	8		8
	5 años	71	63			53	10	8		8
	Mixtas de 1er Ciclo Infantil									
	Mixtas de 2º Ciclo Infantil	74	74			8	66			
	Mixtas de 1er y 2º Ciclo Infantil									
GUADALAJARA	TOTAL	344	289			232	57	55	7	48
	0 años	1						1	1	
	1 año	2						2	2	
	2 años	4						4	4	
	3 años	108	92			80	12	16		16
	4 años	102	86			75	11	16		16
	5 años	100	84			74	10	16		16
	Mixtas de 1er Ciclo Infantil									
	Mixtas de 2º Ciclo Infantil	27	27			3	24			
	Mixtas de 1er y 2º Ciclo Infantil									
TOLEDO	TOTAL	1032	819			811	8	213	38	175
	0 años	6						6	5	1
	1 año	10						10	9	1
	2 años	16						16	11	5
	3 años	312	252			251	1	60	3	57
	4 años	304	247			247		57	2	55
	5 años	312	255			255		57	2	55
	Mixtas de 1er Ciclo Infantil	4	1			1		3	3	
	Mixtas de 2º Ciclo Infantil	67	64			57	7	3	2	1
	Mixtas de 1er y 2º Ciclo Infantil	1						1	1	

TOTAL CASTILLA-LA MANCHA	TOTAL	6297	5372	7	4648	717	925	925
	PRIMERO	926	774		736	38	152	152
	SEGUNDO	924	772		732	40	152	152
	TERCERO	901	748		714	34	153	153
	CUARTO	912	759		723	36	153	153
	QUINTO	894	741		711	30	153	153
	SEXTO	934	779	1	743	35	155	155
	Mixtas de Primaria	639	632	5	258	369	7	7
	Mixtas de Infantil y Primaria	167	167	1	31	135		
	Mixtas de Infantil, Primaria y ESO							
ALBACETE	TOTAL	1281	1101		900	201	180	180
	PRIMERO	191	161		147	14	30	30
	SEGUNDO	192	162		147	15	30	30
	TERCERO	187	157		145	12	30	30
	CUARTO	193	163		151	12	30	30
	QUINTO	182	152		143	9	30	30
	SEXTO	191	161		151	10	30	30
	Mixtas de Primaria	117	117		13	104		
	Mixtas de Infantil y Primaria	28	28		3	25		
	Mixtas de Infantil, Primaria y ESO							
CIUDAD REAL	TOTAL	1636	1390	7	1340	43	246	246
	PRIMERO	245	205		203	2	40	40
	SEGUNDO	248	208		206	2	40	40
	TERCERO	244	204		202	2	40	40
	CUARTO	248	208		206	2	40	40
	QUINTO	254	214		213	1	40	40
	SEXTO	258	218	1	215	2	40	40
	Mixtas de Primaria	120	114	5	85	24	6	6
	Mixtas de Infantil y Primaria	19	19	1	10	8		
	Mixtas de Infantil, Primaria y ESO							
CUENCA	TOTAL	708	660		368	292	48	48
	PRIMERO	79	71		60	11	8	8
	SEGUNDO	77	69		57	12	8	8
	TERCERO	78	70		58	12	8	8
	CUARTO	81	73		59	14	8	8
	QUINTO	79	71		59	12	8	8
	SEXTO	83	75		61	14	8	8
	Mixtas de Primaria	173	173		14	159		
	Mixtas de Infantil y Primaria	58	58			58		
	Mixtas de Infantil, Primaria y ESO							
GUADALAJARA	TOTAL	666	569		419	150	97	97
	PRIMERO	99	83		72	11	16	16
	SEGUNDO	94	78		67	11	16	16
	TERCERO	89	73		65	8	16	16
	CUARTO	88	72		64	8	16	16
	QUINTO	90	74		66	8	16	16
	SEXTO	92	75		66	9	17	17
	Mixtas de Primaria	79	79		18	61		
	Mixtas de Infantil y Primaria	35	35		1	34		
	Mixtas de Infantil, Primaria y ESO							
TOLEDO	TOTAL	2006	1652		1621	31	354	354
	PRIMERO	312	254		254		58	58
	SEGUNDO	313	255		255		58	58
	TERCERO	303	244		244		59	59
	CUARTO	302	243		243		59	59
	QUINTO	289	230		230		59	59
	SEXTO	310	250		250		60	60
	Mixtas de Primaria	150	149		128	21	1	1
	Mixtas de Infantil y Primaria	27	27		17	10		
	Mixtas de Infantil, Primaria y ESO							



		TOTAL	CENTROS ESPECÍFICOS	CENTROS ORDINARIOS
CASTILLA- LA MANCHA	TOTAL	195	9	186
	CENTROS PÚBLICOS	124	9	115
	CENTROS PRIVADOS	71		71
ALBACETE	TOTAL	44	1	43
	CENTROS PÚBLICOS	33	1	32
	CENTROS PRIVADOS	11		11
CIUDAD REAL	TOTAL	71	5	66
	CENTROS PÚBLICOS	41	5	36
	CENTROS PRIVADOS	30		30
CUENCA	TOTAL	9	1	8
	CENTROS PÚBLICOS	7	1	6
	CENTROS PRIVADOS	2		2
GUADALAJARA	TOTAL	15	1	14
	CENTROS PÚBLICOS	15	1	14
	CENTROS PRIVADOS			
TOLEDO	TOTAL	56	1	55
	CENTROS PÚBLICOS	28	1	27
	CENTROS PRIVADOS	28		28

Fuente: Consejería de Educación y Ciencia Junta de Comunidades de Castilla-La Mancha  
Estadística Oficial

TOTAL	CENTROS PÚBLICOS					CENTROS PRIVADOS		
	TOTAL	COLEGIO PÚBLICO DE EDUCACIÓN INFANTIL Y PRIMARIA	IES	CENTRO RURAL AGRUPADO	IESO	TOTAL	CENTRO PRIVADO DE EDUCACIÓN SECUNDARIA	CENTRO PRIVADO CON VARIAS ENSEÑANZAS DE RÉGIMEN GENERAL


TOTAL CASTILLA-LA MANCHA	TOTAL	3920	3257	52	2966	14	225	663	40	623
	PRIMERO	1030	868	25	779	6	58	162	8	154
	SEGUNDO	948	785	25	697	5	58	163	9	154
	TERCERO	1067	898		835		63	169	11	158
	CUARTO	869	700		654		46	169	12	157
	Mixtas de 1er Ciclo de ESO	6	6	2	1	3				
ALBACETE	TOTAL	833	726	17	639	11	59	107	12	95
	PRIMERO	210	184	8	155	6	15	26	2	24
	SEGUNDO	198	172	8	142	5	17	26	3	23
	TERCERO	232	204		188		16	28	3	25
	CUARTO	191	164		153		11	27	4	23
	Mixtas de 1er Ciclo de ESO	2	2	1	1					
CIUDAD REAL	TOTAL	1.078	900	19	863	3	15	178	18	160
	PRIMERO	283	239	9	226		4	44	4	40
	SEGUNDO	261	217	9	205		3	44	4	40
	TERCERO	292	247		243		4	45	5	40
	CUARTO	238	193		189		4	45	5	40
	Mixtas de 1er Ciclo de ESO	4	4	1		3				
CUENCA	TOTAL	424	385	16	313		56	39	4	35
	PRIMERO	110	100	8	80		12	10	1	9
	SEGUNDO	105	96	8	75		13	9	1	8
	TERCERO	118	108		90		18	10	1	9
	CUARTO	91	81		68		13	10	1	9
	Mixtas de 1er Ciclo de ESO									
GUADALAJARA	TOTAL	405	314		292		22	91	6	85
	PRIMERO	109	88		82		6	21	1	20
	SEGUNDO	94	72		67		5	22	1	21
	TERCERO	110	86		79		7	24	2	22
	CUARTO	92	68		64		4	24	2	22
	Mixtas de 1er Ciclo de ESO									
TOLEDO	TOTAL	1180	932		859		73	248		248
	PRIMERO	318	257		236		21	61		61
	SEGUNDO	290	228		208		20	62		62
	TERCERO	315	253		235		18	62		62
	CUARTO	257	194		180		14	63		63
	Mixtas de 1er Ciclo de ESO									

Fuente: Consejería de Educación y Ciencia Junta de Comunidades de Castilla-La Mancha  
Estadística Oficial




		CENTROS PÚBLICOS							CENTROS PRIVADOS			
		TOTAL	TOTAL CENTROS PÚBLICOS	PRESENCIAL			NOCTURNO		TOTAL CENTROS PRIVADOS	PRESENCIAL		
				TOTAL	IES	ESCUELA DE ARTE	TOTAL	IES		TOTAL	CENTRO PRIVADO DE EDUCACIÓN SECUNDARIA	CENTRO PRIVADO CON VARIAS ENSEÑANZAS DE RÉGIMEN GENERAL
TOTAL CASTILLA-LA MANCHA	TOTAL	1211	1088	1030	996	34	58	58	123	123	17	106
	PRIMERO	587	524	524	507	17	20	20	63	63	9	54
	SEGUNDO	566	506	506	489	17	23	23	60	60	8	52
	TERCERO	15	15				15	15				
ALBACETE	TOTAL	265	251	232	232		19	19	14	14	10	4
	PRIMERO	126	119	119	119		7	7	7	7	5	2
	SEGUNDO	120	113	113	113		10	10	7	7	5	2
	TERCERO	2	2				2	2				
CIUDAD REAL	TOTAL	359	332	314	302	12	18	18	27	27	1	26
	PRIMERO	177	163	163	157	6	6	6	14	14	1	13
	SEGUNDO	164	151	151	145	6	6	6	13	13		13
	TERCERO	6	6				6	6				
CUENCA	TOTAL	112	106	103	99	4	3	3	6	6	2	4
	PRIMERO	53	50	50	48	2	1	1	3	3	1	2
	SEGUNDO	56	53	53	51	2	1	1	3	3	1	2
	TERCERO	1	1				1	1				
GUADALAJARA	TOTAL	132	105	99	95	4	6	6	27	27	4	23
	PRIMERO	63	49	49	47	2	2	2	14	14	2	12
	SEGUNDO	63	50	50	48	2	2	2	13	13	2	11
	TERCERO	2	2				2	2				
TOLEDO	TOTAL	343	294	282	268	14	12	12	49	49		49
	PRIMERO	168	143	143	136	7	4	4	25	25		25
	SEGUNDO	163	139	139	132	7	4	4	24	24		24
	TERCERO	4	4				4	4				

Fuente: Consejería de Educación y Ciencia Junta de Comunidades de Castilla-La Mancha  
Estadística Oficial

CURSO ACADÉMICO		2005/2006	TOTAL	CENTROS PÚBLICOS					CENTROS PRIVADOS					
	TOTAL CENTROS PÚBLICOS			PRESENCIAL			NOCTURNO		TOTAL CENTROS PRIVADOS	PRESENCIAL				
				TOTAL	IES	IESO	TOTAL	IES		TOTAL	CENTRO PRIVADO DE EDUCACIÓN SECUNDARIA	CENTRO PRIVADO DE FORMACIÓN PROFESIONAL ESPECÍFICA	CENTRO PRIVADO CON VARIAS ENSEÑANZAS DE RÉGIMEN GENERAL	
TOTAL CASTILLA-LA MANCHA	TOTAL		466	406	400	395	5	6	6	60	60	13	21	26
	PRIMERO		267	226	226	223	3			41	41	8	16	17
	SEGUNDO COMPLETO		193	174	174	172	2			19	19	5	5	9
ALBACETE	TOTAL		89	82	82	77	5			7	7		7	
	PRIMERO		50	45	45	42	3			5	5		5	
	SEGUNDO COMPLETO		39	37	37	35	2			2	2		2	
CIUDAD REAL	TOTAL		146	117	117	117				29	29	11	3	15
	PRIMERO		86	67	67	67				19	19	7	3	9
	SEGUNDO COMPLETO		60	50	50	50				10	10	4		6
CUENCA	TOTAL		46	43	43	43				3	3		2	1
	PRIMERO		27	25	25	25				2	2		1	1
	SEGUNDO COMPLETO		19	18	18	18				1	1		1	
GUADALAJARA	TOTAL		54	50	50	50				4	4		2	2
	PRIMERO		33	29	29	29				4	4		2	2
	SEGUNDO COMPLETO		21	21	21	21								
TOLEDO	TOTAL		131	114	108	108		6	6	17	17	2	7	8
	PRIMERO		71	60	60	60				11	11	1	5	5
	SEGUNDO COMPLETO		54	48	48	48				6	6	1	2	3

Fuente: Consejería de Educación y Ciencia Junta de Comunidades de Castilla-La Mancha  
Estadística Oficial

<div>CURSO ACADÉMICO</div> <div>2005/2006</div> <div></div>		TOTAL	CENTROS PÚBLICOS					CENTROS PRIVADOS							
			TOTAL CENTROS PÚBLICOS	PRESENCIAL			NOCTURNO		TOTAL CENTROS PRIVADOS	PRESENCIAL				NOCTURNO	
				TOTAL	IES	IESO	TOTAL	IES		TOTAL	CENTRO PRIVADO DE EDUCACIÓN SECUNDARIA	CENTRO PRIVADO DE FORMACIÓN PROFESIONAL ESPECÍFICA	CENTRO PRIVADO CON VARIAS ENSEÑANZAS DE RÉGIMEN GENERAL	TOTAL	CENTRO PRIVADO CON VARIAS ENSEÑANZAS DE RÉGIMEN GENERAL
TOTAL CASTILLA-LA MANCHA	TOTAL	472	445	439	432	7	6	6	27	25	3	10	12	2	2
	PRIMERO	233	220	220	216	4			13	13	1	6	6		
	SEGUNDO COMPLETO	231	219	219	216	3			12	12	2	4	6		
ALBACETE	TOTAL	111	107	107	100	7			4	4	1	3			
	PRIMERO	56	54	54	50	4			2	2		2			
	SEGUNDO COMPLETO	55	53	53	50	3			2	2	1	1			
CIUDAD REAL	TOTAL	128	117	117	117				11	11		3	8		
	PRIMERO	63	57	57	57				6	6		2	4		
	SEGUNDO COMPLETO	65	60	60	60				5	5		1	4		
CUENCA	TOTAL	44	42	42	42				2	2		2			
	PRIMERO	21	20	20	20				1	1		1			
	SEGUNDO COMPLETO	23	22	22	22				1	1		1			
GUADALAJARA	TOTAL	56	52	52	52				4	4			4		
	PRIMERO	28	26	26	26				2	2			2		
	SEGUNDO COMPLETO	28	26	26	26				2	2			2		
TOLEDO	TOTAL	133	127	121	121		6	6	6	4	2	2		2	2
	PRIMERO	65	63	63	63				2	2	1	1			
	SEGUNDO COMPLETO	60	58	58	58				2	2	1	1			

Fuente: [Consejería de Educación y Ciencia Junta de Comunidades de Castilla-La Mancha](#)  
Estadística Oficial



TOTAL	IES	CENTRO DE ADULTOS	AULA	ACTUACIÓN
-------	-----	-------------------	------	-----------

CASTILLA- LA MANCHA	TOTAL	179	4	152	6	17
	CENTROS PÚBLICOS	179	4	152	6	17
	CENTROS PRIVADOS					
ALBACETE	TOTAL	31	1	30		
	CENTROS PÚBLICOS	31	1	30		
	CENTROS PRIVADOS					
CIUDAD REAL	TOTAL	57		41	3	13
	CENTROS PÚBLICOS	57		41	3	13
	CENTROS PRIVADOS					
CUENCA	TOTAL	17		16		1
	CENTROS PÚBLICOS	17		16		1
	CENTROS PRIVADOS					
GUADALAJARA	TOTAL	18		18		
	CENTROS PÚBLICOS	18		18		
	CENTROS PRIVADOS					
TOLEDO	TOTAL	56	3	47	3	3
	CENTROS PÚBLICOS	56	3	47	3	3
	CENTROS PRIVADOS					

Fuente: [Consejería de Educación y Ciencia Junta de Comunidades de Castilla-La Mancha](#)  
[Estadística Oficial](#)

	TOTAL	CENTROS PÚBLICOS							CENTROS PRIVADOS					
		TOTAL	COLEGIO PÚBLICO DE EDUCACIÓN INFANTIL Y PRIMARIA	IES	ESCUELA DE ARTE	CENTRO DE EDUCACIÓN DE PERSONAS ADULTAS	COLEGIO PÚBLICO DE EDUCACIÓN ESPECIAL	ACTUACIÓN DE PGS	TOTAL	CENTRO PRIVADO DE EDUCACIÓN SECUNDARIA	CENTRO PRIVADO DE FORMACIÓN PROFESIONAL ESPECÍFICA	CENTRO PRIVADO CON VARIAS ENSEÑANZAS DE RÉGIMEN GENERAL	CENTRO PRIVADO DE EDUCACIÓN ESPECIAL	ACTUACIÓN DE PGS
TOTAL	177	154	154	1	97	3	19	11	23	58	58	6	2	6
ALBACETE	42	36	36	1	19		3	7	6	5	5			
CIUDAD REAL	55	42	42		24	1	4		13	26	26	5	1	2
CUENCA	14	14	14		9		3	2		7	7		1	1
GUADALAJARA	19	19	19		15		4			3	3			1
TOLEDO	47	43	43		30	2	5	2	4	17	17	1		2

Fuente: [Consejería de Educación y Ciencia Junta de Comunidades de Castilla-La Mancha](#)  
[Estadística Oficial](#)

OPERACIÓN ESTADÍSTICA SECTOR O TEMA INFORMACIÓN NIVEL CURSO ACADÉMICO		CENTROS DOCENTES 13003 11.1.13 NÚMERO DE UNIDADES/GRUPOS EN CENTROS PRIVADOS POR ENSEÑANZA Y EXISTENCIA DE CONCIERTO EDUCATIVO TODAS LAS ENSEÑANZAS. RÉGIMEN GENERAL	 Castilla-La Mancha																										
			TOTAL			INFANTIL			PRIMARIA			EDUCACIÓN ESPECIAL			ESO			BACHILLERATO			CFGM			CFGS			PGS		
			TOTAL	CONCERTA DAS	NO CONCERTA DAS	TOTAL	CONCERTA DAS	NO CONCERTA DAS	TOTAL	CONCERTA DAS	NO CONCERTA DAS	TOTAL	CONCERTA DAS	NO CONCERTA DAS	TOTAL	CONCERTA DAS	NO CONCERTA DAS	TOTAL	CONCERTA DAS	NO CONCERTA DAS	TOTAL	CONCERTA DAS	NO CONCERTA DAS	TOTAL	CONCERTA DAS	NO CONCERTA DAS	TOTAL	CONCERTA DAS	NO CONCERTA DAS
			2005/2006																										
TOTAL			2450	2084	366	523	359	164	925	907	18	71	71		663	613	50	123	22	101	60	45	15	27	12	15	58	55	3
ALBACETE			430	366	64	102	75	27	180	180		11	11		107	95	12	14		14	7		7	4		4	5	5	
CIUDAD REAL			676	603	73	129	92	37	246	246		30	30		178	166	12	27	8	19	29	28	1	11	8	3	26	25	1
CUENCA			131	120	11	24	24		48	48		2	2		39	35	4	6	2	4	3	3		2		2	7	6	1
GUADALAJARA			281	227	54	55	35	20	97	97					91	85	6	27		27	4	3	1	4	4		3	3	
TOLEDO			932	768	164	213	133	80	354	336	18	28	28		248	232	16	49	12	37	17	11	6	6		6	17	16	1
Fuente:			Consejería de Educación y Ciencia Junta de Comunidades de Castilla-La Mancha Estadística Oficial																										

	TOTAL			CENTRO PRIVADO DE EDUCACIÓN INFANTIL			CENTRO PRIVADO DE EDUCACIÓN SECUNDARIA			CENTRO PRIVADO DE FORMACIÓN PROFESIONAL ESPECÍFICA			CENTRO PRIVADO CON VARIAS ENSEÑANZAS DE RÉGIMEN GENERAL			CENTRO PRIVADO DE EDUCACIÓN ESPECIAL			ACTUACIÓN DE PGS		
	TOTAL	CONCERTA DAS	NO CONCERTA DAS	TOTAL	CONCERTA DAS	NO CONCERTA DAS	TOTAL	CONCERTA DAS	NO CONCERTA DAS	TOTAL	CONCERTA DAS	NO CONCERTA DAS	TOTAL	CONCERTA DAS	NO CONCERTA DAS	TOTAL	CONCERTA DAS	NO CONCERTA DAS	TOTAL	CONCERTA DAS	NO CONCERTA DAS
TOTAL	2450	2084	366	67	3	64	79	27	52	33	6	27	2156	1933	223	73	73		42	42	
ALBACETE	430	366	64	14	3	11	23		23	10		10	367	347	20	11	11		5	5	
CIUDAD REAL	676	603	73	8		8	35	23	12	7	2	5	578	530	48	32	32		16	16	
CUENCA	131	120	11				6	2	4	5	2	3	113	109	4	2	2		5	5	
GUADALAJARA	281	227	54	7		7	10		10	2	1	1	260	224	36				2	2	
TOLEDO	932	768	164	38		38	5	2	3	9	1	8	838	723	115	28	28		14	14	

Fuente: Consejería de Educación y Ciencia Junta de Comunidades de Castilla-La Mancha  
Estadística Oficial

		TOTAL	Escuelas de Arte (1)	Estudios Superiores Artes Plásticas y Diseño(2)	Centros EE. de la Música	Centros EE. de la Danza	Escuelas de Música y Danza (3)	Centros EE. Deportivas	Escuelas de Arte Dramático	Escuelas Oficiales de Idiomas
TODOS LOS CENTROS	TOTAL	59	4	2	13	1	26			13
	ALBACETE	13			3		6			4
	CIUDAD REAL	20		2	5	1	7			5
	CUENCA	8	1		1		5			1
	GUADALAJARA	7	1		2		3			1
	TOLEDO	11	2		2		5			2
CENTROS PÚBLICOS	TOTAL	55	4	2	11	1	24			13
	ALBACETE	13			3		6			4
	CIUDAD REAL	19		2	5	1	6			5
	CUENCA	7	1		1		4			1
	GUADALAJARA	6	1		1		3			1
	TOLEDO	10	2		1		5			2
CENTROS PRIVADOS	TOTAL	4			2		2			
	ALBACETE									
	CIUDAD REAL	1					1			
	CUENCA	1					1			
	GUADALAJARA	1			1					
	TOLEDO	1			1					

(1) Centros que imparten Ciclos Formativos de Artes Plásticas y Diseño y también pueden impartir Bachillerato de Artes.

(2) Centros que imparten Estudios Superiores de Artes Plásticas y Diseño y también pueden impartir Ciclos Formativos y/o Bachillerato de Artes.

(3) Enseñanzas no conducentes a títulos con validez académica o profesional, impartidas por escuelas reguladas por las Administraciones Educativas.

Fuente: **Consejería de Educación y Ciencia Junta de Comunidades de Castilla-La Mancha**  
**Estadística Oficial**



		ARTES PLÁSTICAS Y DISEÑO			ENSEÑANZAS DE LA MÚSICA			ENSEÑANZAS DE LA DANZA			EOI		
		CCFF GRADO MEDIO	CCFF GRADO SUPERIOR	ESTUDIOS SUPERIORES DE DISEÑO	GRADO ELEMENTAL	GRADO MEDIO	NO REGLADAS	GRADO ELEMENTAL	GRADO MEDIO	NO REGLADAS	CICLO ELEMENTAL	CICLO SUPERIOR	THAT 'S ENGLISH
TODOS LOS CENTROS	TOTAL	6	6	2	12	9	27	1	2	11	13	13	8
	ALBACETE				3	3	6	1	1	3	4	4	1
	CIUDAD REAL	2	2	2	5	3	7		1	4	5	5	3
	CUENCA	1	1		1	1	5			1	1	1	1
	GUADALAJARA	1	1		2	1	3			2	1	1	1
	TOLEDO	2	2		1	1	6			1	2	2	2
CENTROS PÚBLICOS	TOTAL	6	6	2	10	9	24	1	2	10	13	13	8
	ALBACETE				3	3	6	1	1	3	4	4	1
	CIUDAD REAL	2	2	2	5	3	6		1	4	5	5	3
	CUENCA	1	1		1	1	4			1	1	1	1
	GUADALAJARA	1	1		1	1	3			2	1	1	1
	TOLEDO	2	2			1	5			1	2	2	2
CENTROS PRIVADOS	TOTAL				2		3			1			
	CIUDAD REAL						1						
	CUENCA						1			1			
	GUADALAJARA				1								
	TOLEDO				1		1						

Fuente: [Consejería de Educación y Ciencia Junta de Comunidades de Castilla-La Mancha](#)  
[Estadística Oficial](#)

	CFGM DE ARTES PLÁSTICAS Y DISEÑO	CFGs DE ARTES PLÁSTICAS Y DISEÑO	ESCUELAS OFICIALES DE IDIOMAS
<b>TOTAL</b>	<b>18</b>	<b>32</b>	<b>598</b>
<b>ALBACETE</b>			<b>168</b>
<b>CIUDAD REAL</b>	<b>4</b>	<b>12</b>	<b>219</b>
<b>CUENCA</b>	<b>1</b>	<b>4</b>	<b>45</b>
<b>GUADALAJARA</b>	<b>1</b>	<b>1</b>	<b>60</b>
<b>TOLEDO</b>	<b>12</b>	<b>15</b>	<b>106</b>

Fuente: [Consejería de Educación y Ciencia Junta de Comunidades de Castilla-La Mancha](#)  
[Estadística Oficial](#)

(1) No hay grupos en: Estudios Superiores de Diseño  
Conservatorios de Música y Danza  
Escuelas Públicas/Privadas de Música y/o Danza

CFGM ALFARERÍA

CFGM ARTE FINAL DE  
DISEÑO GRÁFICO

CFGM AUTOEDICIÓN

CFGM DECORACIÓN  
CERÁMICA

CFGM SERIGRAFÍA  
ARTÍSTICA

TOTAL	3	2	6	6	1
ALBACETE					
CIUDAD REAL			3		1
CUENCA		1			
GUADALAJARA			1		
TOLEDO	3	1	2	6	

Fuente: Consejería de Educación y Ciencia Junta de Comunidades de Castilla-La Mancha  
Estadística Oficial

CFGs AMUEBLAMIENTO	CFGs ARTES APLICADAS A LA ESCULTURA	CFGs CERÁMICA ARTÍSTICA	CFGs FOTOGRAFÍA ARTÍSTICA	CFGs GRÁFICA PUBLICITARIA	CFGs ILUSTRACIÓN	CFGs MOBILIARIO	CFGs PROYECTO Y DIRECCIÓN DE OBRAS DE DECORACIÓN
-----------------------	---	-------------------------------	---------------------------------	------------------------------	---------------------	--------------------	--

TOTAL	2	2	2	5	12	2	3	4
ALBACETE								
CIUDAD REAL				3	3		3	3
CUENCA					3			1
GUADALAJARA					1			
TOLEDO	2	2	2	2	5	2		

Fuente: Consejería de Educación y Ciencia Junta de Comunidades de Castilla-La Mancha  
Estadística Oficial

	TOTAL	CICLO ELEMENTAL	CICLO SUPERIOR
TOTAL	598	456	142
ALBACETE	168	131	37
CIUDAD REAL	219	163	56
CUENCA	45	34	11
GUADALAJARA	60	43	17
TOLEDO	106	85	21

Fuente: Consejería de Educación y Ciencia Junta de Comunidades de Castilla-La Mancha  
Estadística Oficial

	TOTAL					CICLO ELEMENTAL					CICLO SUPERIOR				
	TOTAL	ALEMÁN	FRANCÉS	INGLÉS	ITALIANO	TOTAL	ALEMÁN	FRANCÉS	INGLÉS	ITALIANO	TOTAL	ALEMÁN	FRANCÉS	INGLÉS	ITALIANO
TOTAL	598	58	104	386	50	456	43	77	299	37	142	15	27	87	13
ALBACETE	168	12	30	118	8	131	9	22	94	6	37	3	8	24	2
CIUDAD REAL	219	22	38	138	21	163	17	27	104	15	56	5	11	34	6
CUENCA	45	6	7	28	4	34	4	5	22	3	11	2	2	6	1
GUADALAJARA	60	8	11	34	7	43	6	9	23	5	17	2	2	11	2
TOLEDO	106	10	18	68	10	85	7	14	56	8	21	3	4	12	2

Fuente: [Consejería de Educación y Ciencia Junta de Comunidades de Castilla-La Mancha](#)  
[Estadística Oficial](#)

	TOTAL				ALEMÁN				FRANCÉS				INGLÉS				ITALIANO			
	TOTAL	PRIMERO	SEGUNDO	TERCERO	TOTAL	PRIMERO	SEGUNDO	TERCERO	TOTAL	PRIMERO	SEGUNDO	TERCERO	TOTAL	PRIMERO	SEGUNDO	TERCERO	TOTAL	PRIMERO	SEGUNDO	TERCERO
TOTAL	456	187	144	125	43	20	13	10	77	33	24	20	299	118	95	86	37	16	12	9
ALBACETE	131	61	40	30	9	4	3	2	22	9	7	6	94	45	28	21	6	3	2	1
CIUDAD REAL	163	66	50	47	17	8	5	4	27	11	9	7	104	41	31	32	15	6	5	4
CUENCA	34	14	10	10	4	2	1	1	5	2	1	2	22	9	7	6	3	1	1	1
GUADALAJARA	43	14	16	13	6	3	2	1	9	4	3	2	23	5	9	9	5	2	2	1
TOLEDO	85	32	28	25	7	3	2	2	14	7	4	3	56	18	20	18	8	4	2	2

Fuente: Consejería de Educación y Ciencia Junta de Comunidades de Castilla-La Mancha  
Estadística Oficial

	TOTAL			ALEMÁN			FRANCÉS			INGLÉS			ITALIANO		
	TOTAL	CUARTO	QUINTO	TOTAL	CUARTO	QUINTO	TOTAL	CUARTO	QUINTO	TOTAL	CUARTO	QUINTO	TOTAL	CUARTO	QUINTO
TOTAL	142	84	58	15	9	6	27	14	13	87	54	33	13	7	6
ALBACETE	37	22	15	3	2	1	8	4	4	24	15	9	2	1	1
CIUDAD REAL	56	32	24	5	3	2	11	6	5	34	20	14	6	3	3
CUENCA	11	7	4	2	1	1	2	1	1	6	4	2	1	1	
GUADALAJARA	17	10	7	2	1	1	2	1	1	11	7	4	2	1	1
TOLEDO	21	13	8	3	2	1	4	2	2	12	8	4	2	1	1

Fuente:

Consejería de Educación y Ciencia Junta de Comunidades de Castilla-La Mancha  
Estadística Oficial