

Enseñanzas de Régimen General

[Tabla 12.1.1](#) Profesorado por Titularidad, Tipo de Centro y Género

[Tabla 12.1.2](#) Profesorado por Categoría, Género y Titularidad

[Tabla 12.1.3](#) Profesorado por Dedicación, Género y Titularidad

[Tabla 12.1.4](#) Profesorado por Enseñanza, Titularidad y Género

Enseñanzas de Régimen Especial

[Tabla 12.2.1](#) Profesorado por Titularidad, Tipo de Centro y Género

[Tabla 12.2.2](#) Profesorado por Dedicación, Género y Titularidad

[Tabla 12.2.3](#) Profesorado por Categoría, Género y Titularidad

[Tabla 12.2.4](#) Profesorado de Enseñanzas Artísticas, por Enseñanza y Género. Centros Públicos

[Tabla 12.2.5](#) Profesorado de Enseñanzas Artísticas, por Dedicación y Género. Centros Públicos

[Tabla 12.2.6](#) Profesorado de Enseñanzas Artísticas, por Categoría y Género. Centros Públicos

[Tabla 12.2.7](#) Profesorado de Escuelas Oficiales de Idiomas, por Dedicación y Género

[Tabla 12.2.8](#) Profesorado de Escuelas Oficiales de Idiomas, por Categoría y Género

[Tabla 12.2.9](#) Profesorado de Enseñanzas de la Música por Titularidad, Tipo de Centro y Género

[Tabla 12.2.10](#) Profesorado de Enseñanzas de la Música por Dedicación, Género y Titularidad

[Tabla 12.2.11](#) Profesorado de Enseñanzas de la Música por Categoría, Género y Titularidad

Otro Personal de Centros Docentes


[Tabla 12.3.1](#) Cargos Directivos por Titularidad, Cargo y Género

[Tabla 12.3.2](#) Personal de Dirección sin función docente por Titularidad, Dedicación y Género

[Tabla 12.3.3](#) Profesorado y Otro Personal Especializado sin función docente por Titularidad, Dedicación y Género

[Tabla 12.3.4](#) Personal Administrativo por Titularidad, Dedicación y Género

[Tabla 12.3.5](#) Personal de Servicios y Subalterno por Titularidad, Dedicación y Género

 CURSO ACADÉMICO	2005/2006	TOTAL	CENTROS PÚBLICOS									CENTROS PRIVADOS						
			TOTAL	ESCUELAS DE EDUCACIÓN INFANTIL	RESIDENCIAS	CP DE EDUCACIÓN INFANTIL Y PRIMARIA	CENTRO RURAL AGRUPADO (CRA)	IESO	IES	CP DE EDUCACIÓN ESPECIAL	ACTUACIÓN PGS	TOTAL	COLEGIO PRIVADO DE EDUCACIÓN INFANTIL	COLEGIO PRIVADO DE EDUCACIÓN SECUNDARIA	COLEGIO PRIVADO DE FP ESPECÍFICA	COLEGIO PRIVADO CON VARIAS ENSEÑANZAS DE RÉGIMEN GENERAL	COLEGIO PRIVADO DE EDUCACIÓN ESPECIAL	ACTUACIÓN PGS
CASTILLA- LA MANCHA	TOTAL	28828	24963	43	30	11411	1605	594	11004	228	48	3865	108	167	74	3321	111	84
	HOMBRES	10687	9392	1	12	3059	509	281	5447	60	23	1295		104	26	1109	22	34
	MUJERES	18141	15571	42	18	8352	1096	313	5557	168	25	2570	108	63	48	2212	89	50
ALBACETE	TOTAL	6088	5388	43	6	2204	442	188	2421	72	12	700	18	37	28	582	21	14
	HOMBRES	2345	2140	1	3	655	137	96	1221	20	7	205		13	6	173	5	8
	MUJERES	3743	3248	42	3	1549	305	92	1200	52	5	495	18	24	22	409	16	6
CIUDAD REAL	TOTAL	7775	6705		17	3304	103	36	3157	61	27	1070	13	75	13	890	49	30
	HOMBRES	2920	2548		7	853	28	16	1618	14	12	372		52		304	6	10
	MUJERES	4855	4157		10	2451	75	20	1539	47	15	698	13	23	13	586	43	20
CUENCA	TOTAL	3057	2838			908	646	132	1136	16		219		17	11	177	5	9
	HOMBRES	1185	1109			279	202	62	559	7		76		15	9	46		6
	MUJERES	1872	1729			629	444	70	577	9		143		2	2	131	5	3
GUADALAJARA	TOTAL	3107	2642		7	1053	344	55	1159	24		465	9	30	4	418		4
	HOMBRES	1125	963		2	260	121	28	545	7		162		16		144		2
	MUJERES	1982	1679		5	793	223	27	614	17		303	9	14	4	274		2
TOLEDO	TOTAL	8801	7390			3942	70	183	3131	55	9	1411	68	8	18	1254	36	27
	HOMBRES	3112	2632			1012	21	79	1504	12	4	480		8	11	442	11	8
	MUJERES	5689	4758			2930	49	104	1627	43	5	931	68		7	812	25	19
Fuente:		Consejería de Educación y Ciencia Junta de Comunidades de Castilla-La Mancha Estadística Oficial																

		TOTAL			MAESTROS/PROF. ENS. PRIMARIA			PROF. SECUNDARIA/TITULAR			PROF. TÉCNICO FP/ADJUNTO			TÉCN. SUP. ED. INFANTIL			PROF. RELIGIÓN			OTRO PROFESORADO		
		TOTAL	HOMBRES	MUJERES	TOTAL	HOMBRES	MUJERES	TOTAL	HOMBRES	MUJERES	TOTAL	HOMBRES	MUJERES	TOTAL	HOMBRES	MUJERES	TOTAL	HOMBRES	MUJERES	TOTAL	HOMBRES	MUJERES
TODOS LOS CENTROS	TOTAL	28828	10687	18141	15408	4450	10958	10759	5030	5729	1170	736	434	168	9	159	964	363	601	359	99	260
	ALBACETE	6088	2345	3743	3221	987	2234	2324	1125	1199	242	136	106	36	4	32	195	72	123	70	21	49
	CIUDAD REAL	7775	2920	4855	4077	1127	2950	2920	1426	1494	357	251	106	44	2	42	240	77	163	137	37	100
	CUENCA	3057	1185	1872	1687	535	1152	1093	496	597	106	71	35	9	2	7	132	70	62	30	11	19
	GUADALAJARA	3107	1125	1982	1626	466	1160	1214	521	693	113	76	37	14		14	110	54	56	30	8	22
	TOLEDO	8801	3112	5689	4797	1335	3462	3208	1462	1746	352	202	150	65	1	64	287	90	197	92	22	70
CENTROS PÚBLICOS	TOTAL	24963	9392	15571	13564	4025	9539	9145	4281	4864	1019	654	365	26	2	24	964	363	601	245	67	178
	ALBACETE	5388	2140	3248	2841	910	1931	2053	1005	1048	228	135	93	18	1	17	195	72	123	53	17	36
	CIUDAD REAL	6705	2548	4157	3593	1029	2564	2484	1213	1271	290	203	87	2		2	240	77	163	96	26	70
	CUENCA	2838	1109	1729	1591	515	1076	1003	452	551	93	65	28				132	70	62	19	7	12
	GUADALAJARA	2642	963	1679	1434	413	1021	964	414	550	112	76	36				110	54	56	22	6	16
	TOLEDO	7390	2632	4758	4105	1158	2947	2641	1197	1444	296	175	121	6	1	5	287	90	197	55	11	44
CENTROS PRIVADOS	TOTAL	3865	1295	2570	1844	425	1419	1614	749	865	151	82	69	142	7	135				114	32	82
	ALBACETE	700	205	495	380	77	303	271	120	151	14	1	13	18	3	15				17	4	13
	CIUDAD REAL	1070	372	698	484	98	386	436	213	223	67	48	19	42	2	40				41	11	30
	CUENCA	219	76	143	96	20	76	90	44	46	13	6	7	9	2	7				11	4	7
	GUADALAJARA	465	162	303	192	53	139	250	107	143	1		1	14		14				8	2	6
	TOLEDO	1411	480	931	692	177	515	567	265	302	56	27	29	59		59				37	11	26


Fuente:

Consejería de Educación y Ciencia Junta de Comunidades de Castilla-La Mancha
Estadística Oficial



		TOTAL			COMPLETA			PARCIAL		
		TOTAL	HOMBRES	MUJERES	TOTAL	HOMBRES	MUJERES	TOTAL	HOMBRES	MUJERES
TODOS LOS CENTROS	TOTAL	28828	10687	18141	25970	9665	16305	2858	1022	1836
	ALBACETE	6088	2345	3743	5523	2149	3374	565	196	369
	CIUDAD REAL	7775	2920	4855	6995	2644	4351	780	276	504
	CUENCA	3057	1185	1872	2823	1090	1733	234	95	139
	GUADALAJARA	3107	1125	1982	2782	994	1788	325	131	194
	TOLEDO	8801	3112	5689	7847	2788	5059	954	324	630
CENTROS PÚBLICOS	TOTAL	24963	9392	15571	23159	8813	14346	1804	579	1225
	ALBACETE	5388	2140	3248	5041	2025	3016	347	115	232
	CIUDAD REAL	6705	2548	4157	6209	2397	3812	496	151	345
	CUENCA	2838	1109	1729	2664	1038	1626	174	71	103
	GUADALAJARA	2642	963	1679	2467	886	1581	175	77	98
	TOLEDO	7390	2632	4758	6778	2467	4311	612	165	447
CENTROS PRIVADOS	TOTAL	3865	1295	2570	2811	852	1959	1054	443	611
	ALBACETE	700	205	495	482	124	358	218	81	137
	CIUDAD REAL	1070	372	698	786	247	539	284	125	159
	CUENCA	219	76	143	159	52	107	60	24	36
	GUADALAJARA	465	162	303	315	108	207	150	54	96
	TOLEDO	1411	480	931	1069	321	748	342	159	183

Fuente: [Consejería de Educación y Ciencia Junta de Comunidades de Castilla-La Mancha](#)
Estadística Oficial

OPERACIÓN ESTADÍSTICA		PROFESORADO Y OTRO PERSONAL DE CENTROS DOCENTES														
SECTOR O TEMA		13003														
INFORMACIÓN		12.1.4 PROFESORADO POR ENSEÑANZA, TITULARIDAD Y GÉNERO (1)														
NIVEL		TODAS LAS ENSEÑANZAS. RÉGIMEN GENERAL														
CURSO ACADÉMICO		2005/2006														
																
			TOTAL	EDUCACIÓN INFANTIL	EDUCACIÓN INFANTIL Y PRIMARIA	EDUCACIÓN PRIMARIA	EDUCACIÓN PRIMARIA Y ESO	ESO	ESO Y BACHILLERATO	BACHILLERATO	FP	FP Y/O ESO Y/O BACHILLERATO	EDUCACIÓN ESPECIAL ESPECÍFICA	OTRAS POSIBILIDADES	BACHILLERATOS Y ARTES PLÁSTICAS Y DISEÑO	ACTUACIONES DE PROGRAMAS DE GARANTÍA SOCIAL
TOTAL CASTILLA- LA MANCHA	TODOS LOS CENTROS	TOTAL	28987	3406	2779	8213	340	5178	5022	669	1509	861	320	451	107	132
		HOMBRES	10765	193	643	2933	143	2393	2445	386	898	412	72	137	53	57
		MUJERES	18222	3213	2136	5280	197	2785	2577	283	611	449	248	314	54	75
	CENTROS PÚBLICOS	TOTAL	25122	2814	2673	7151	98	4191	4685	590	1354	803	213	395	107	48
		HOMBRES	9470	163	629	2652	31	1934	2289	329	816	380	50	121	53	23
		MUJERES	15652	2651	2044	4499	67	2257	2396	261	538	423	163	274	54	25
	CENTROS PRIVADOS	TOTAL	3865	592	106	1062	242	987	337	79	155	58	107	56		84
		HOMBRES	1295	30	14	281	112	459	156	57	82	32	22	16		34
		MUJERES	2570	562	92	781	130	528	181	22	73	26	85	40		50
ALBACETE	TODOS LOS CENTROS	TOTAL	6088	728	533	1645	87	1048	1159	161	356	169	71	105		26
		HOMBRES	2345	54	125	623	36	503	564	98	194	73	16	44		15
		MUJERES	3743	674	408	1022	51	545	595	63	162	96	55	61		11
	CENTROS PÚBLICOS	TOTAL	5388	613	511	1420	57	853	1126	152	325	169	50	100		12
		HOMBRES	2140	42	123	572	23	415	552	94	187	73	11	41		7
		MUJERES	3248	571	388	848	34	438	574	58	138	96	39	59		5
	CENTROS PRIVADOS	TOTAL	700	115	22	225	30	195	33	9	31		21	5		14
		HOMBRES	205	12	2	51	13	88	12	4	7		5	3		8
		MUJERES	495	103	20	174	17	107	21	5	24		16	2		6
CIUDAD REAL	TODOS LOS CENTROS	TOTAL	7836	840	713	2181	99	1346	1515	173	420	213	117	122	40	57
		HOMBRES	2951	50	149	727	38	658	757	94	269	114	22	33	18	22
		MUJERES	4885	790	564	1454	61	688	758	79	151	99	95	89	22	35
	CENTROS PÚBLICOS	TOTAL	6766	696	672	1897	35	1085	1428	167	363	178	70	108	40	27
		HOMBRES	2579	39	144	663	6	525	711	91	234	90	16	30	18	12
		MUJERES	4187	657	528	1234	29	560	717	76	129	88	54	78	22	15
	CENTROS PRIVADOS	TOTAL	1070	144	41	284	64	261	87	6	57	35	47	14		30
		HOMBRES	372	11	5	64	32	133	46	3	35	24	6	3		10
		MUJERES	698	133	36	220	32	128	41	3	22	11	41	11		20
CUENCA	TODOS LOS CENTROS	TOTAL	3073	317	478	792	29	577	464	91	140	97	19	50	10	9
		HOMBRES	1191	12	144	325	11	284	215	54	79	40	6	13	2	6
		MUJERES	1882	305	334	467	18	293	249	37	61	57	13	37	8	3
	CENTROS PÚBLICOS	TOTAL	2854	291	474	740	4	534	449	80	128	91	16	37	10	
		HOMBRES	1115	9	143	314	1	266	210	43	70	40	6	11	2	
		MUJERES	1739	282	331	426	3	268	239	37	58	51	10	26	8	
	CENTROS PRIVADOS	TOTAL	219	26	4	52	25	43	15	11	12	6	3	13		9
		HOMBRES	76	3	1	11	10	18	5	11	9			2		6
		MUJERES	143	23	3	41	15	25	10	3	3	6	3	11		3
GUADALAJARA	TODOS LOS CENTROS	TOTAL	3121	362	350	845	31	618	481	86	177	100	25	37	5	4
		HOMBRES	1133	17	90	302	14	250	234	47	109	47	7	10	4	2
		MUJERES	1988	345	260	543	17	368	247	39	68	53	18	27	1	2
	CENTROS PÚBLICOS	TOTAL	2656	305	342	734		486	403	67	166	91	25	32	5	
		HOMBRES	971	17	90	269		195	193	35	106	45	7	10	4	
		MUJERES	1685	288	252	465		291	210	32	60	46	18	22	1	
	CENTROS PRIVADOS	TOTAL	465	57	8	111	31	132	78	19	11	9		5		4
		HOMBRES	162			33	14	55	41	12	3	2				2
		MUJERES	303	57	8	78	17	77	37	7	8	7		5		2
TOLEDO	TODOS LOS CENTROS	TOTAL	8869	1159	705	2750	94	1589	1403	158	416	282	88	137	52	36
		HOMBRES	3145	60	135	956	44	698	675	93	247	138	21	37	29	12
		MUJERES	5724	1099	570	1794	50	891	728	65	169	144	67	100	23	24
	CENTROS PÚBLICOS	TOTAL	7458	909	674	2360	2	1233	1279	124	372	274	52	118	52	9
		HOMBRES	2665	56	129	834	1	533	623	66	219	132	10	29	29	4
		MUJERES	4793	853	545	1526	1	700	656	58	153	142	42	89	23	5
	CENTROS PRIVADOS	TOTAL	1411	250	31	390	92	356	124	34	44	8	36	19		27
		HOMBRES	480	4	6	122	43	165	52	27	28	6	11	8		8
		MUJERES	931	246	25	268	49	191	72	7	16	2	25	11		19
Fuente:		Consejería de Educación y Ciencia Junta de Comunidades de Castilla-La Mancha														
		Estadística Oficial														

(1) Se cuentan los profesores de las Escuelas de Arte que imparten Bachillerato, Bachillerato y Artes Plásticas y Diseño, Formación Profesional Y FP (ESO y/o Bachillerato)

Profesores de RG	28828
Profesores Bachillerato (E. Arte)	
Ciudad Real	20
Cuenca	6
Guadalajara	9
Toledo	14
Profesores F.P (E. Arte)	
Ciudad Real	1
Toledo	1
Profesores F.P (ESO y/o Bcto) -E. Arte	
Toledo	1
Profesoresbachillerato y AP y D - E. Arte	
Ciudad Real	40
Cuenca	10
Guadalajara	5
Toledo	52
	28987

TOTAL	205	71	134	221	118	103	403	243	160	10	3	7	295	194	101	23	15	8	12	4	8
ALBACETE	58	25	33				133	80	53				67	50	17						
CIUDAD REAL	80	25	55	92	50	42	165	95	70	10	3	7	87	55	32				4	1	3
CUENCA	15	3	12	21	9	12	44	26	18				38	27	11				8	3	5
GUADALAJARA	19	7	12	18	11	7	26	12	14				29	20	9	9	6	3			
TOLEDO	33	11	22	90	48	42	35	30	5				74	42	32	14	9	5			

Fuente: [Consejería de Educación y Ciencia Junta de Comunidades de Castilla-La Mancha](#)
[Estadística Oficial](#)




TOTAL			COMPLETA			PARCIAL		
TOTAL	HOMBRES	MUJERES	TOTAL	HOMBRES	MUJERES	TOTAL	HOMBRES	MUJERES

TOTAL	1169	648	521	776	397	379	393	251	142
ALBACETE	258	155	103	196	113	83	62	42	20
CIUDAD REAL	438	229	209	287	139	148	151	90	61
CUENCA	126	68	58	74	34	40	52	34	18
GUADALAJARA	101	56	45	54	23	31	47	33	14
TOLEDO	246	140	106	165	88	77	81	52	29

TOTAL	1134	629	505	770	394	376	364	235	129
ALBACETE	258	155	103	196	113	83	62	42	20
CIUDAD REAL	434	228	206	286	139	147	148	89	59
CUENCA	118	65	53	72	34	38	46	31	15
GUADALAJARA	92	50	42	53	22	31	39	28	11
TOLEDO	232	131	101	163	86	77	69	45	24

TOTAL	35	19	16	6	3	3	29	16	13
ALBACETE									
CIUDAD REAL	4	1	3	1		1	3	1	2
CUENCA	8	3	5	2		2	6	3	3
GUADALAJARA	9	6	3	1	1		8	5	3
TOLEDO	14	9	5	2	2		12	7	5

Fuente: [Consejería de Educación y Ciencia Junta de Comunidades de Castilla-La Mancha](#)
Estadística Oficial

OPERACIÓN ESTADÍSTICA SECTOR O TEMA INFORMACIÓN NIVEL CURSO ACADÉMICO ← ÍNDICE	PROFESORADO Y OTRO PERSONAL DE CENTROS DOCENTES 13004 12.2.3 PROFESORADO POR CATEGORÍA, GÉNERO Y TITULARIDAD TODAS LAS ENSEÑANZAS. RÉGIMEN ESPECIAL																									 Castilla-La Mancha
	2005/2006	TOTAL			PROF. SECUNDARIA/TITULAR			PROFESOR DE ESCUELAS OFICIALES DE IDIOMAS			PROFESOR DE ARTES PLÁSTICAS Y DISEÑO			MAESTRO TALLERES ARTES PLÁSTICAS Y DISEÑO			CATEDRÁTICO DE MÚSICA Y ARTES ESCÉNICAS			PROFESOR DE MÚSICA Y ARTES ESCÉNICAS			OTRO PROFESORADO			
		TOTAL	HOMBRES	MUJERES	TOTAL	HOMBRES	MUJERES	TOTAL	HOMBRES	MUJERES	TOTAL	HOMBRES	MUJERES	TOTAL	HOMBRES	MUJERES	TOTAL	HOMBRES	MUJERES	TOTAL	HOMBRES	MUJERES	TOTAL	HOMBRES	MUJERES	
TODOS LOS CENTROS	TOTAL	1169	219	272	88	43	45	192	68	124	117	62	55	43	29	14	8	4	4	678	429	249	43	13	30	
	ALBACETE	258	32	40				55	23	32							8	4	4	186	123	63	9	5	4	
	CIUDAD REAL	438	79	110	19	10	9	79	25	54	61	30	31	12	9	3				249	150	99	18	5	13	
	CUENCA	126	15	29	18	8	10	7	2	5	9	3	6	2	1	1				82	53	29	8	1	7	
	GUADALAJARA	101	24	22	18	9	9	18	7	11	8	7	1							55	32	23	2	1	1	
	TOLEDO	246	69	71	33	16	17	33	11	22	39	22	17	29	19	10				106	71	35	6	1	5	
CENTROS PÚBLICOS	TOTAL	1134	200	256	53	24	29	192	68	124	117	62	55	43	29	14	8	4	4	678	429	249	43	13	30	
	ALBACETE	258	32	40				55	23	32							8	4	4	186	123	63	9	5	4	
	CIUDAD REAL	434	78	107	15	9	6	79	25	54	61	30	31	12	9	3				249	150	99	18	5	13	
	CUENCA	118	12	24	10	5	5	7	2	5	9	3	6	2	1	1				82	53	29	8	1	7	
	GUADALAJARA	92	18	19	9	3	6	18	7	11	8	7	1							55	32	23	2	1	1	
	TOLEDO	232	60	66	19	7	12	33	11	22	39	22	17	29	19	10				106	71	35	6	1	5	
CENTROS PRIVADOS	TOTAL	35	19	16	35	19	16																			
	ALBACETE																									
	CIUDAD REAL	4	1	3	4	1	3																			
	CUENCA	8	3	5	8	3	5																			
	GUADALAJARA	9	6	3	9	6	3																			
	TOLEDO	14	9	5	14	9	5																			
Fuente:		Consejería de Educación y Ciencia Junta de Comunidades de Castilla-La Mancha																								
		Estadística Oficial																								


OPERACIÓN ESTADÍSTICA

SECTOR O TEMA

INFORMACIÓN

NIVEL

CURSO ACADÉMICO




PROFESORADO Y OTRO PERSONAL DE CENTROS DOCENTES

13004

12.2.4 PROFESORADO DE ENSEÑANZAS ARTÍSTICAS, POR ENSEÑANZA Y GÉNERO. CENTROS PÚBLICOS

ENSEÑANZAS ARTÍSTICAS. RÉGIMEN ESPECIAL

2005/2006



Castilla-La Mancha

TOTAL			BACHILLERATOS			BACHILLERATOS Y ARTES PLÁSTICAS Y DISEÑO			FORMACIÓN PROFESIONAL			FP Y (ESO Y/O BACHILLERATOS)			ARTES PLÁSTICAS Y DISEÑO			ESTUDIOS SUPERIORES Y DISEÑO			OTRAS POSIBILIDADES				
TOTAL	HOMBRES	MUJERES	TOTAL	HOMBRES	MUJERES	TOTAL	HOMBRES	MUJERES	TOTAL	HOMBRES	MUJERES	TOTAL	HOMBRES	MUJERES	TOTAL	HOMBRES	MUJERES	TOTAL	HOMBRES	MUJERES	TOTAL	HOMBRES	MUJERES		
TOTAL	221	118	103	49	24	25	107	53	54	2	1	1	1		1	1	47	31	16	13	9	4	2		2
ALBACETE																									
CIUDAD REAL	92	50	42	20	12	8	40	18	22	1	1					16	10	6	13	9	4	2		2	
CUENCA	21	9	12	6	4	2	10	2	8							5	3	2							
GUADALAJARA	18	11	7	9	4	5	5	4	1							4	3	1							
TOLEDO	90	48	42	14	4	10	52	29	23	1		1	1		1	1	22	15	7						

Fuente:

Consejería de Educación y Ciencia Junta de Comunidades de Castilla-La Mancha

Estadística Oficial

	TOTAL			COMPLETA			PARCIAL		
	TOTAL	HOMBRES	MUJERES	TOTAL	HOMBRES	MUJERES	TOTAL	HOMBRES	MUJERES
TOTAL	221	118	103	206	109	97	15	9	6
ALBACETE									
CIUDAD REAL	92	50	42	83	44	39	9	6	3
CUENCA	21	9	12	21	9	12			
GUADALAJARA	18	11	7	15	8	7	3	3	
TOLEDO	90	48	42	87	48	39	3		3

Fuente: [Consejería de Educación y Ciencia Junta de Comunidades de Castilla-La Mancha](#)
[Estadística Oficial](#)

TOTAL			PROFESOR SECUNDARIA/TITULAR			PROFESOR DE ARTES PLÁSTICAS Y DISEÑO			MAESTRO TALLERES ARTES PLÁSTICAS Y DISEÑO			OTRO PROFESORADO		
TOTAL	HOMBRES	MUJERES	TOTAL	HOMBRES	MUJERES	TOTAL	HOMBRES	MUJERES	TOTAL	HOMBRES	MUJERES	TOTAL	HOMBRES	MUJERES

TOTAL	221	118	103	53	24	29	117	62	55	43	29	14	8	3	5
ALBACETE															
CIUDAD REAL	92	50	42	15	9	6	61	30	31	12	9	3	4	2	2
CUENCA	21	9	12	10	5	5	9	3	6	2	1	1			
GUADALAJARA	18	11	7	9	3	6	8	7	1				1	1	
TOLEDO	90	48	42	19	7	12	39	22	17	29	19	10	3		3

Fuente: Consejería de Educación y Ciencia Junta de Comunidades de Castilla-La Mancha
Estadística Oficial


	TOTAL			COMPLETA			PARCIAL		
	TOTAL	HOMBRES	MUJERES	TOTAL	HOMBRES	MUJERES	TOTAL	HOMBRES	MUJERES
TOTAL	205	71	134	185	65	120	20	6	14
ALBACETE	58	25	33	52	24	28	6	1	5
CIUDAD REAL	80	25	55	68	20	48	12	5	7
CUENCA	15	3	12	14	3	11	1		1
GUADALAJARA	19	7	12	19	7	12			
TOLEDO	33	11	22	32	11	21	1		1

Fuente: [Consejería de Educación y Ciencia Junta de Comunidades de Castilla-La Mancha](#)
Estadística Oficial

	TOTAL			PROFESOR DE ESCUELAS OFICIALES DE IDIOMAS			PROFESOR AUXILIAR EXTRANJERO			PROFESOR CONTRATADO LABORAL			OTRO PROFESORADO		
	TOTAL	HOMBRES	MUJERES	TOTAL	HOMBRES	MUJERES	TOTAL	HOMBRES	MUJERES	TOTAL	HOMBRES	MUJERES	TOTAL	HOMBRES	MUJERES
TOTAL	205	71	134	192	68	124	2		2	3	2	1	8	1	7
ALBACETE				55	23	32				3	2	1			
CIUDAD REAL	80	25	55	79	25	54	1		1						
CUENCA	15	3	12	7	2	5	1		1				7	1	6
GUADALAJARA	19	7	12	18	7	11							1		1
TOLEDO	33	11	22	33	11	22									

Fuente:

Consejería de Educación y Ciencia Junta de Comunidades de Castilla-La Mancha
Estadística Oficial

OPERACIÓN ESTADÍSTICA			PROFESORADO Y OTRO PERSONAL DE CENTROS DOCENTES																							
SECTOR O TEMA			13004																							
INFORMACIÓN			12.2.9 PROFESORADO DE ENSEÑANZAS DE LA MÚSICA, POR TITULARIDAD, TIPO DE CENTRO Y GÉNERO																							
NIVEL			ENSEÑANZAS DE LA MÚSICA. RÉGIMEN ESPECIAL																							
CURSO ACADÉMICO			2005/2006																							
			TOTAL			CENTROS PÚBLICOS												CENTROS PRIVADOS								
						TOTAL			CONSERVATORIO DE MÚSICA			CONSERVATORIO DE DANZA			ESCUELA PÚBLICA DE MÚSICA Y DANZA			TOTAL			CENTROS PRIVADOS DE MÚSICA			ESCUELA PRIVADA DE MÚSICA Y DANZA		
			TOTAL	HOMBRES	MUJERES	TOTAL	HOMBRES	MUJERES	TOTAL	HOMBRES	MUJERES	TOTAL	HOMBRES	MUJERES	TOTAL	HOMBRES	MUJERES	TOTAL	HOMBRES	MUJERES	TOTAL	HOMBRES	MUJERES	TOTAL	HOMBRES	MUJERES
TOTAL			743	459	284	708	440	268	403	243	160	10	3	7	295	194	101	35	19	16	23	15	8	12	4	8
ALBACETE			200	130	70	200	130	70	133	80	53				67	50	17									
CIUDAD REAL			266	154	112	262	153	109	165	95	70	10	3	7	87	55	32	4	1	3				4	1	3
CUENCA			90	56	34	82	53	29	44	26	18				38	27	11	8	3	5				8	3	5
GUADALAJARA			64	38	26	55	32	23	26	12	14				29	20	9	9	6	3	9	6	3			
TOLEDO			123	81	42	109	72	37	35	30	5				74	42	32	14	9	5	14	9	5			
Fuente:			Consejería de Educación y Ciencia Junta de Comunidades de Castilla-La Mancha																							



TOTAL			COMPLETA			PARCIAL		
TOTAL	HOMBRES	MUJERES	TOTAL	HOMBRES	MUJERES	TOTAL	HOMBRES	MUJERES

TODOS LOS CENTROS	TOTAL	743	459	284	385	223	162	358	236	122
	ALBACETE	200	130	70	144	89	55	56	41	15
	CIUDAD REAL	266	154	112	136	75	61	130	79	51
	CUENCA	90	56	34	39	22	17	51	34	17
	GUADALAJARA	64	38	26	20	8	12	44	30	14
	TOLEDO	123	81	42	46	29	17	77	52	25
CENTROS PÚBLICOS	TOTAL	708	440	268	379	220	159	329	220	109
	ALBACETE	200	130	70	144	89	55	56	41	15
	CIUDAD REAL	262	153	109	135	75	60	127	78	49
	CUENCA	82	53	29	37	22	15	45	31	14
	GUADALAJARA	55	32	23	19	7	12	36	25	11
	TOLEDO	109	72	37	44	27	17	65	45	20
CENTROS PRIVADOS	TOTAL	35	19	16	6	3	3	29	16	13
	ALBACETE									
	CIUDAD REAL	4	1	3	1		1	3	1	2
	CUENCA	8	3	5	2		2	6	3	3
	GUADALAJARA	9	6	3	1	1		8	5	3
	TOLEDO	14	9	5	2	2		12	7	5

Fuente: [Consejería de Educación y Ciencia Junta de Comunidades de Castilla-La Mancha](#)
Estadística Oficial

TOTAL			CATEDRÁTICO DE MÚSICA			PROFESOR DE MÚSICA Y ARTES ESCÉNICAS			PROFESOR SECUNDARIA/TITULAR			OTRO PROFESORADO		
TOTAL	HOMBRES	MUJERES	TOTAL	HOMBRES	MUJERES	TOTAL	HOMBRES	MUJERES	TOTAL	HOMBRES	MUJERES	TOTAL	HOMBRES	MUJERES

TODOS LOS CENTROS	TOTAL	743	459	284	8	4	4	678	429	249	35	19	16	22	7	15
	ALBACETE	200	130	70	8	4	4	186	123	63				6	3	3
	CIUDAD REAL	266	154	112				249	150	99	4	1	3	13	3	10
	CUENCA	90	56	34				82	53	29	8	3	5			
	GUADALAJARA	64	38	26				55	32	23	9	6	3			
	TOLEDO	123	81	42				106	71	35	14	9	5	3	1	2
CENTROS PÚBLICOS	TOTAL	708	440	268	8	4	4	678	429	249				22	7	15
	ALBACETE	200	130	70	8	4	4	186	123	63				6	3	3
	CIUDAD REAL	262	153	109				249	150	99				13	3	10
	CUENCA	82	53	29				82	53	29						
	GUADALAJARA	55	32	23				55	32	23						
	TOLEDO	109	72	37				106	71	35				3	1	2
CENTROS PRIVADOS	TOTAL	35	19	16							35	19	16			
	ALBACETE															
	CIUDAD REAL	4	1	3							4	1	3			
	CUENCA	8	3	5							8	3	5			
	GUADALAJARA	9	6	3							9	6	3			
	TOLEDO	14	9	5							14	9	5			

Fuente: Consejería de Educación y Ciencia Junta de Comunidades de Castilla-La Mancha
Estadística Oficial

OPERACIÓN ESTADÍSTICA

SECTOR O TEMA

INFORMACIÓN NIVEL

CURSO ACADÉMICO

PROFESORADO Y OTRO PERSONAL DE CENTROS DOCENTES

13003 Y 13004

12.3.1 CARGOS DIRECTIVOS POR TITULARIDAD, CARGO Y CENTRO
TODAS LAS ENSEÑANZAS. RÉGIMEN GENERAL Y RÉGIMEN ESPECIAL

2005/2006

Castilla-La Mancha

	CENTROS PÚBLICOS												CENTROS PRIVADOS											
	DIRECTOR			JEFE DE ESTUDIOS			SECRETARIO			ADMINISTRADOR			DIRECTOR			JEFE DE ESTUDIOS			SECRETARIO			ADMINISTRADOR		
	TOTAL	HOMBRES	MUJERES	TOTAL	HOMBRES	MUJERES	TOTAL	HOMBRES	MUJERES	TOTAL	HOMBRES	MUJERES	TOTAL	HOMBRES	MUJERES	TOTAL	HOMBRES	MUJERES	TOTAL	HOMBRES	MUJERES	TOTAL	HOMBRES	MUJERES
TOTAL	873	532	341	951	476	475	728	413	315	4	2	2	219	96	123	140	64	76	138	48	90	74	32	42
ALBACETE	170	105	65	214	107	107	156	91	65	1		1	41	16	25	25	9	16	28	5	23	11	2	9
CIUDAD REAL	251	160	91	264	134	130	211	126	85	1	1		64	28	36	47	20	27	41	16	25	19	8	11
CUENCA	95	70	25	101	46	55	82	46	36				14	6	8	7	4	3	11	5	6	6	3	3
GUADALAJARA	88	46	42	106	50	56	80	45	35	2	1	1	24	10	14	10	6	4	11	6	5	10	7	3
TOLEDO	269	151	118	266	139	127	199	105	94				76	36	40	51	25	26	47	16	31	28	12	16

Fuente: Consejería de Educación y Ciencia Junta de Comunidades de Castilla-La Mancha

	CENTROS PÚBLICOS						CENTROS PRIVADOS								
	TOTAL			COMPLETA			TOTAL			COMPLETA			PARCIAL		
	TOTAL	HOMBRES	MUJERES	TOTAL	HOMBRES	MUJERES	TOTAL	HOMBRES	MUJERES	TOTAL	HOMBRES	MUJERES	TOTAL	HOMBRES	MUJERES
TOTAL	7	1	6	7	1	6	23	11	12	18	8	10	5	3	2
ALBACETE							9	4	5	7	2	5	2	2	
CIUDAD REAL	2	1	1	2	1	1	1	1					1	1	
CUENCA							2	1	1	1	1		1		1
GUADALAJARA	1		1	1		1	5	2	3	4	2	2	1		1
TOLEDO	4		4	4		4	6	3	3	6	3	3			

Fuente: Consejería de Educación y Ciencia Junta de Comunidades de Castilla-La Mancha
Estadística Oficial

	CENTROS PÚBLICOS									CENTROS PRIVADOS								
	TOTAL			COMPLETA			PARCIAL			TOTAL			COMPLETA			PARCIAL		
	TOTAL	HOMBRES	MUJERES	TOTAL	HOMBRES	MUJERES	TOTAL	HOMBRES	MUJERES	TOTAL	HOMBRES	MUJERES	TOTAL	HOMBRES	MUJERES	TOTAL	HOMBRES	MUJERES
TOTAL	417	93	324	385	89	296	32	4	28	81	14	67	52	10	42	29	4	25
ALBACETE	81	14	67	74	13	61	7	1	6	10		10	1		1	9		9
CIUDAD REAL	108	22	86	100	21	79	8	1	7	30	5	25	24	4	20	6	1	5
CUENCA	61	15	46	58	15	43	3		3									
GUADALAJARA	58	18	40	57	18	39	1		1	2		2	2		2			
TOLEDO	109	24	85	96	22	74	13	2	11	39	9	30	25	6	19	14	3	11

Fuente: Consejería de Educación y Ciencia Junta de Comunidades de Castilla-La Mancha
Estadística Oficial

TOTAL	427	167	260	425	166	259	2	1	1	136	35	101	84	23	61	52	12	40
ALBACETE	107	44	63	107	44	63				22	5	17	11	3	8	11	2	9
CIUDAD REAL	107	35	72	105	34	71	2	1	1	38	10	28	19	6	13	19	4	15
CUENCA	45	23	22	45	23	22				9	2	7	7	2	5	2		2
GUADALAJARA	51	17	34	51	17	34				15	3	12	12	2	10	3	1	2
TOLEDO	117	48	69	117	48	69				52	15	37	35	10	25	17	5	12

Fuente: Consejería de Educación y Ciencia Junta de Comunidades de Castilla-La Mancha
Estadística Oficial

	CENTROS PÚBLICOS									CENTROS PRIVADOS								
	TOTAL			COMPLETA			PARCIAL			TOTAL			COMPLETA			PARCIAL		
	TOTAL	HOMBRES	MUJERES	TOTAL	HOMBRES	MUJERES	TOTAL	HOMBRES	MUJERES	TOTAL	HOMBRES	MUJERES	TOTAL	HOMBRES	MUJERES	TOTAL	HOMBRES	MUJERES
TOTAL	1929	568	1361	1800	557	1243	129	11	118	509	89	420	283	64	219	226	25	201
ALBACETE	452	163	289	438	160	278	14	3	11	70	9	61	39	5	34	31	4	27
CIUDAD REAL	405	122	283	394	122	272	11		11	122	19	103	75	17	58	47	2	45
CUENCA	233	79	154	227	76	151	6	3	3	34	3	31	21	2	19	13	1	12
GUADALAJARA	219	37	182	190	34	156	29	3	26	65	17	48	25	9	16	40	8	32
TOLEDO	620	167	453	551	165	386	69	2	67	218	41	177	123	31	92	95	10	85

Fuente: Consejería de Educación y Ciencia Junta de Comunidades de Castilla-La Mancha
Estadística Oficial