

Grado Medio y Grado Superior

[Tabla 5.1](#) Alumnado Matriculado por Grado, Régimen, Género y Titularidad

Grado Medio

[Tabla 5.2.1](#) Alumnado Matriculado por Curso, Género y Titularidad. Régimen Diurno

[Tabla 5.2.2](#) Alumnado Matriculado por Curso, Género y Titularidad. Régimen Nocturno y A Distancia

[Tabla 5.2.3](#) Alumnado Matriculado por Titularidad, Curso, Género, Familia y Ciclo. Total Castilla-La Mancha

[Tabla 5.2.3.1](#) Alumnado Matriculado por Titularidad, Curso, Género, Familia y Ciclo. Albacete

[Tabla 5.2.3.2](#) Alumnado Matriculado por Titularidad, Curso, Género, Familia y Ciclo. Ciudad Real

[Tabla 5.2.3.3](#) Alumnado Matriculado por Titularidad, Curso, Género, Familia y Ciclo. Cuenca

[Tabla 5.2.3.4](#) Alumnado Matriculado por Titularidad, Curso, Género, Familia y Ciclo. Guadalajara

[Tabla 5.2.3.5](#) Alumnado Matriculado por Titularidad, Curso, Género, Familia y Ciclo. Toledo

[Tabla 5.2.4](#) Alumnado Matriculado por Régimen, Curso, Género y Edad. Todos los Centros

[Tabla 5.2.5](#) Alumnado Matriculado por Régimen, Curso, Género y Edad. Centros Públicos

[Tabla 5.2.6](#) Alumnado Matriculado por Régimen, Curso, Género y Edad. Centros Privados

[Tabla 5.2.7](#) Alumnado Repetidor por Curso, Género y Titularidad

[Tabla 5.2.8](#) Alumnado según la Lengua Extranjera que cursa, por Titularidad

Grado Superior

[Tabla 5.3.1](#) Alumnado Matriculado por Régimen, Curso, Género y Titularidad

[Tabla 5.3.2](#) Alumnado Matriculado por Titularidad, Curso, Género, Familia y Ciclo. Total Castilla-La Mancha

[Tabla 5.3.2.1](#) Alumnado Matriculado por Titularidad, Curso, Género, Familia y Ciclo. Albacete

[Tabla 5.3.2.2](#) Alumnado Matriculado por Titularidad, Curso, Género, Familia y Ciclo. Ciudad Real

[Tabla 5.3.2.3](#) Alumnado Matriculado por Titularidad, Curso, Género, Familia y Ciclo. Cuenca

[Tabla 5.3.2.4](#) Alumnado Matriculado por Titularidad, Curso, Género, Familia y Ciclo. Guadalajara

[Tabla 5.3.2.5](#) Alumnado Matriculado por Titularidad, Curso, Género, Familia y Ciclo. Toledo

[Tabla 5.3.3](#) Alumnado Matriculado por Régimen, Curso, Género y Edad. Todos los Centros

[Tabla 5.3.4](#) Alumnado Matriculado por Régimen, Curso, Género y Edad. Centros Públicos

[Tabla 5.3.5](#) Alumnado Matriculado por Régimen, Curso, Género y Edad. Centros Privados

[Tabla 5.3.6](#) Alumnado Repetidor por Curso, Género y Titularidad

[Tabla 5.3.7](#) Alumnado según la Lengua Extranjera que cursa, por Titularidad

<div>OPERACIÓN ESTADÍSTICA</div> <div>SECTOR O TEMA</div> <div>INFORMACIÓN NIVEL</div> <div>CURSO ACADÉMICO</div> <div>← ÍNDICE</div>		<div>MATRÍCULA DE ALUMNADO</div> <div>13003</div> <div>5.1 ALUMNADO MATRICULADO POR GRADO, RÉGIMEN, GÉNERO Y TITULARIDAD</div> <div>CICLOS FORMATIVOS. GRADO MEDIO Y GRADO SUPERIOR</div> <div>2005/2006</div>		CICLOS FORMATIVOS DE GRADO MEDIO												CICLOS FORMATIVOS DE GRADO SUPERIOR												
				TOTAL			DIURNO			NOCTURNO			A DISTANCIA			TOTAL			DIURNO			NOCTURNO			A DISTANCIA			
				TOTAL	HOMBRES	MUJERES	TOTAL	HOMBRES	MUJERES	TOTAL	HOMBRES	MUJERES	TOTAL	HOMBRES	MUJERES	TOTAL	HOMBRES	MUJERES	TOTAL	HOMBRES	MUJERES	TOTAL	HOMBRES	MUJERES	TOTAL	HOMBRES	MUJERES	
CASTILLA- LA MANCHA	TOTAL	16296	8024	8272	8513	4309	4204	8233	4212	4021	118	54	64	162	43	119	7783	3715	4068	7112	3636	3476	97	18	79	574	61	513
	CENTROS PÚBLICOS	14419	7158	7261	7233	3710	3523	6953	3613	3340	118	54	64	162	43	119	7186	3448	3738	6538	3370	3168	74	17	57	574	61	513
	CENTROS PRIVADOS	1877	866	1011	1280	599	681	1280	599	681							597	267	330	574	266	308	23	1	22			
ALBACETE	TOTAL	3516	1632	1884	1538	745	793	1538	745	793							1978	887	1091	1795	868	927				183	19	164
	CENTROS PÚBLICOS	3305	1600	1705	1448	743	705	1448	743	705							1857	857	1000	1674	838	836				183	19	164
	CENTROS PRIVADOS	211	32	179	90	2	88	90	2	88							121	30	91	121	30	91						
CIUDAD REAL	TOTAL	4910	2536	2374	2680	1361	1319	2680	1361	1319							2230	1175	1055	2041	1160	881				189	15	174
	CENTROS PÚBLICOS	4015	2016	1999	2017	969	1048	2017	969	1048							1998	1047	951	1809	1032	777				189	15	174
	CENTROS PRIVADOS	895	520	375	663	392	271	663	392	271							232	128	104	232	128	104						
CUENCA	TOTAL	1309	623	686	666	338	328	641	332	309				25	6	19	643	285	358	551	266	285				92	19	73
	CENTROS PÚBLICOS	1208	578	630	599	302	297	574	296	278				25	6	19	609	276	333	517	257	260				92	19	73
	CENTROS PRIVADOS	101	45	56	67	36	31	67	36	31							34	9	25	34	9	25						
GUADALAJARA	TOTAL	1895	969	926	1032	569	463	1016	564	452				16	5	11	863	400	463	863	400	463						
	CENTROS PÚBLICOS	1694	929	765	926	552	374	910	547	363				16	5	11	768	377	391	768	377	391						
	CENTROS PRIVADOS	201	40	161	106	17	89	106	17	89							95	23	72	95	23	72						
TOLEDO	TOTAL	4666	2264	2402	2597	1296	1301	2358	1210	1148	118	54	64	121	32	89	2069	968	1101	1862	942	920	97	18	79	110	8	102
	CENTROS PÚBLICOS	4197	2035	2162	2243	1144	1099	2004	1058	946	118	54	64	121	32	89	1954	891	1063	1770	866	904	74	17	57	110	8	102
	CENTROS PRIVADOS	469	229	240	354	152	202	354	152	202							115	77	38	92	76	16	23	1	22			
Fuente:		Consejería de Educación y Ciencia Junta de Comunidades de Castilla-La Mancha																										
		Estadística Oficial																										

TOTAL			PRIMERO			SEGUNDO			SEGUNDO (SÓLO FCT)		
TOTAL	HOMBRES	MUJERES	TOTAL	HOMBRES	MUJERES	TOTAL	HOMBRES	MUJERES	TOTAL	HOMBRES	MUJERES

CASTILLA- LA MANCHA	TOTAL	8233	4212	4021	5343	2662	2681	2251	1401	850	639	149	490
	CENTROS PÚBLICOS	6953	3613	3340	4557	2314	2243	1981	1206	775	415	93	322
	CENTROS PRIVADOS	1280	599	681	786	348	438	270	195	75	224	56	168
ALBACETE	TOTAL	1538	745	793	987	478	509	470	255	215	81	12	69
	CENTROS PÚBLICOS	1448	743	705	938	476	462	443	255	188	67	12	55
	CENTROS PRIVADOS	90	2	88	49	2	47	27		27	14		14
CIUDAD REAL	TOTAL	2680	1361	1319	1755	833	922	640	441	199	285	87	198
	CENTROS PÚBLICOS	2017	969	1048	1350	617	733	495	313	182	172	39	133
	CENTROS PRIVADOS	663	392	271	405	216	189	145	128	17	113	48	65
CUENCA	TOTAL	641	332	309	422	220	202	169	104	65	50	8	42
	CENTROS PÚBLICOS	574	296	278	377	194	183	160	96	64	37	6	31
	CENTROS PRIVADOS	67	36	31	45	26	19	9	8	1	13	2	11
GUADALAJARA	TOTAL	1016	564	452	662	352	310	273	200	73	81	12	69
	CENTROS PÚBLICOS	910	547	363	588	338	250	273	200	73	49	9	40
	CENTROS PRIVADOS	106	17	89	74	14	60				32	3	29
TOLEDO	TOTAL	2358	1210	1148	1517	779	738	699	401	298	142	30	112
	CENTROS PÚBLICOS	2004	1058	946	1304	689	615	610	342	268	90	27	63
	CENTROS PRIVADOS	354	152	202	213	90	123	89	59	30	52	3	49

Fuente: Consejería de Educación y Ciencia Junta de Comunidades de Castilla-La Mancha
Estadística Oficial

CASTILLA- LA MANCHA	TOTAL	280	97	183	118	54	64	103	52	51	15	2	13	162	43	119	143	40	103	19	3	16
	CENTROS PÚBLICOS	280	97	183	118	54	64	103	52	51	15	2	13	162	43	119	143	40	103	19	3	16
	CENTROS PRIVADOS																					
CUENCA	TOTAL	25	6	19										25	6	19	24	6	18	1		1
	CENTROS PÚBLICOS	25	6	19										25	6	19	24	6	18	1		1
	CENTROS PRIVADOS																					
GUADALAJARA	TOTAL	16	5	11										16	5	11	16	5	11			
	CENTROS PÚBLICOS	16	5	11										16	5	11	16	5	11			
	CENTROS PRIVADOS																					
TOLEDO	TOTAL	239	86	153	118	54	64	103	52	51	15	2	13	121	32	89	103	29	74	18	3	15
	CENTROS PÚBLICOS	239	86	153	118	54	64	103	52	51	15	2	13	121	32	89	103	29	74	18	3	15
	CENTROS PRIVADOS																					

Fuente: [Consejería de Educación y Ciencia Junta de Comunidades de Castilla-La Mancha](#)
[Estadística Oficial](#)

Página 5 de 29

		CENTROS PÚBLICOS												CENTROS PRIVADOS											
		DIURNO												DIURNO											
		TOTAL			PRIMERO			SEGUNDO COMPLETO			SEGUNDO (SÓLO FCT)			TOTAL			PRIMERO			SEGUNDO COMPLETO			SEGUNDO (SÓLO FCT)		
		TOTAL	HOMBRES	MUJERES	TOTAL	HOMBRES	MUJERES	TOTAL	HOMBRES	MUJERES	TOTAL	HOMBRES	MUJERES	TOTAL	HOMBRES	MUJERES	TOTAL	HOMBRES	MUJERES	TOTAL	HOMBRES	MUJERES	TOTAL	HOMBRES	MUJERES
Servicios Socio	CFGM Atención																								
la Comunidad	Sociosanitaria	22	1	21	22	1	21																		
Mantenimiento de																									
Vehículos																									
Autopropulsados	CFGM Carrocería	39	39		28	28		11	11																
Hostelería y Turismo	CFGM Cocina	44	22	22	25	11	14	17	9	8	2	2													
Comercio y Marketing	CFGM Comercio	44	9	35	29	7	22	15	2	13															
Textil, Confección y Piel	CFGM Confección	5		5	1		1	3		3	1		1												
Sanidad	CFGM Cuidados Auxiliares de Enfermería	144	18	126	86	12	74	35	5	30	23	1	22												
Mantenimiento de																									
Vehículos																									
Autopropulsados	CFGM Electromecánica de Vehículos	64	63	1	44	43	1	20	20																
Electricidad y Electrónica	CFGM Equipos e Instalaciones Electrotécnicas	170	170		105	105		62	62		3	3													
	CFGM Equipos Electrónicos de Consumo	118	114	4	66	62	4	52	52																
Imagen Personal	CFGM Estética Personal Decorativa	37		37	24		24	13		13				33		33	19		19				14		14
Informática	CFGM Explotación de Sistemas Informáticos	29	27	2	25	23	2	4	4																
Actividades Agrarias	CFGM Explotaciones Agrarias Extensivas	3	3		3	3																			
Madera y Mueble	CFGM Fabricación a Medida e Instalación de Carpintería y Mueble	30	30		16	16		14	14																
Sanidad	CFGM Farmacia	45	4	41	27	4	23	18		18															
Administración	CFGM Gestión Administrativa	421	105	316	292	76	216	91	23	68	38	6	32												
Mantenimiento y Servicios a la Producción	CFGM Instalación y Mantenimiento Electromecánico de Maquinaria y Conducción de Líneas	37	37		23	23		14	14																
Actividades Agrarias	CFGM Jardinería	12	7	5	7	4	3	5	3	2															
Química	CFGM Laboratorio	40	10	30	30	8	22	10	2	8															
Fabricación Mecánica	CFGM Mecanizado	43	42	1	23	22	1	20	20																
Industrias Alimentarias	CFGM Panificación y Repostería	30	13	17	22	12	10	8	1	7															
Imagen Personal	CFGM Peluquería	36	2	34	19		19	17	2	15				57	2	55	30	2	28	27		27			
Hostelería y Turismo	CFGM Servicios de Restaurante y Bar	14	7	7	8	4	4	6	3	3															
Fabricación Mecánica	CFGM Soldadura y Calderería	21	20	1	13	12	1	8	8																

		CENTROS PÚBLICOS												CENTROS PRIVADOS											
		DIURNO												DIURNO											
		TOTAL			PRIMERO			SEGUNDO COMPLETO			SEGUNDO (SÓLO FCT)			TOTAL			PRIMERO			SEGUNDO COMPLETO			SEGUNDO (SÓLO FCT)		
		TOTAL	HOMBRES	MUJERES	TOTAL	HOMBRES	MUJERES	TOTAL	HOMBRES	MUJERES	TOTAL	HOMBRES	MUJERES	TOTAL	HOMBRES	MUJERES	TOTAL	HOMBRES	MUJERES	TOTAL	HOMBRES	MUJERES	TOTAL	HOMBRES	MUJERES
Servicios Socio	CFGM Atención	48	3	45	29	2	27	19	1	18				22		22	22		22						
la Comunidad	Sociosanitaria																								
Mantenimiento de																									
Vehículos																									
Autopropulsados	CFGM Carrocería	67	66	1	36	36		31	30	1				57	57		32	32		24	24		1	1	
Hostelería y Turismo	CFGM Cocina	70	37	33	44	25	19	26	12	14				33	1	32	19		19	14	1	13			
Comercio y Marketing	CFGM Comercio	129	17	112	81	12	69	26	1	25	22	4	18												
Sanidad	CFGM Cuidados Auxiliares de Enfermería	220	20	200	144	10	134	44	6	38	32	4	28	53	1	52	33		33			20	1	19	
Industrias Alimentarias	CFGM Elaboración de Vinos y otras Bebidas	13	9	4	10	7	3	3	2	1				20	19	1	12	12				8	7	1	
Mantenimiento de																									
Vehículos	CFGM Electromecánica de Vehículos	103	102	1	57	56	1	46	46					68	68		36	36		27	27		5	5	
Autopropulsados																									
Electricidad y Electrónica	CFGM Equipos e Instalaciones Electrotécnicas	183	175	8	108	104	4	73	69	4	2	2		82	82		37	37		36	36		9	9	
	CFGM Equipos Electrónicos de Consumo	99	98	1	64	63	1	35	35					79	77	2	45	44	1	30	29	1	4	4	
Imagen Personal	CFGM Estética Personal Decorativa	56	1	55	37	1	36				19		19												
Informática	CFGM Explotación de Sistemas Informáticos	135	108	27	102	80	22	33	28	5															
Actividades Agrarias	CFGM Explotaciones Agrarias Intensivas													14	11	3				14	11	3			
Madera y Mueble	CFGM Fabricación a Medida e Instalación de Carpintería y Mueble	16	16		7	7		9	9																
Sanidad	CFGM Farmacia	79	7	72	52	7	45	14		14	13		13												
Administración	CFGM Gestión Administrativa	520	118	402	401	89	312	42	6	36	77	23	54	235	76	159	169	55	114			66	21	45	
Fabricación Mecánica	CFGM Mecanizado	65	64	1	33	32	1	27	27		5	5													
Mantenimiento y Servicios a la Producción	CFGM Montaje y Mantenimiento de Instalaciones de Frío, Climatización y Producción de Calor	44	44		28	28		16	16																
Química	CFGM Operaciones de Proceso en Planta Química	30	23	7	28	22	6				2	1	1												
Imagen Personal	CFGM Peluquería	63	1	62	41	1	40	22		22															
Hostelería y Turismo	CFGM Servicios de Restaurante y Bar	22	7	15	15	4	11	7	3	4															
Fabricación Mecánica	CFGM Soldadura y Calderería	55	53	2	33	31	2	22	22																
Fuente:		Consejería de Educación y Ciencia Junta de Comunidades de Castilla-La Mancha Estadística Oficial																							

OPERACIÓN ESTADÍSTICA

SECTOR O TEMA

INFORMACIÓN

NIVEL

CURSO ACADÉMICO

← ÍNDICE

MATRÍCULA DE ALUMNADO

13003

5.2.3.3 ALUMNADO MATRICULADO POR TITULARIDAD, CURSO, GÉNERO, FAMILIA Y CICLO. CUENCA

CICLOS FORMATIVOS. GRADO MEDIO

2005/2006

CENTROS PÚBLICOS

DIURNO

TOTAL

PRIMERO

SEGUNDO COMPLETO

SEGUNDO (SÓLO FCT)

A DISTANCIA

CURSO COMPLETO

CURSO PARCIAL

CENTROS PRIVADOS

DIURNO

TOTAL

PRIMERO

SEGUNDO COMPLETO

SEGUNDO (SÓLO FCT)

CURSO COMPLETO

CURSO PARCIAL

TOTAL

HOMBRES

MUJERES

TOTAL

HOMBRES

MUJERES

TOTAL

HOMBRES

MUJERES

TOTAL

HOMBRES

MUJERES

TOTAL

HOMBRES

MUJERES

TOTAL

HOMBRES

MUJERES

TOTAL

HOMBRES

MUJERES

TOTAL

HOMBRES

MUJERES

TOTAL

HOMBRES

MUJERES

TOTAL

HOMBRES

MUJERES

TOTAL

HOMBRES

MUJERES

TOTAL

HOMBRES

MUJERES

TOTAL

HOMBRES

MUJERES

TOTAL

HOMBRES

MUJERES

TOTAL

HOMBRES

MUJERES

TOTAL

HOMBRES

MUJERES

TOTAL

HOMBRES

MUJERES

TOTAL

HOMBRES

MUJERES

TOTAL

HOMBRES

MUJERES

TOTAL

HOMBRES

MUJERES

TOTAL

HOMBRES

MUJERES

TOTAL

HOMBRES

MUJERES

TOTAL

HOMBRES

MUJERES

TOTAL

HOMBRES

MUJERES

TOTAL

HOMBRES

MUJERES

TOTAL

HOMBRES

MUJERES

TOTAL

HOMBRES

MUJERES

TOTAL

HOMBRES

MUJERES

TOTAL

HOMBRES

MUJERES

TOTAL

HOMBRES

MUJERES

TOTAL

HOMBRES

MUJERES

TOTAL

HOMBRES

MUJERES

TOTAL

HOMBRES

MUJERES

TOTAL

HOMBRES

MUJERES

TOTAL

HOMBRES

MUJERES

TOTAL

HOMBRES

MUJERES

TOTAL

HOMBRES

MUJERES

TOTAL

HOMBRES

MUJERES

TOTAL

HOMBRES

MUJERES

TOTAL

HOMBRES

MUJERES

TOTAL

HOMBRES

MUJERES

TOTAL

HOMBRES

MUJERES

TOTAL

HOMBRES

MUJERES

TOTAL

HOMBRES

MUJERES

TOTAL

HOMBRES

MUJERES

TOTAL

HOMBRES

MUJERES

TOTAL

HOMBRES

MUJERES

TOTAL

HOMBRES

MUJERES

TOTAL

HOMBRES

MUJERES

TOTAL

HOMBRES

MUJERES

TOTAL

HOMBRES

MUJERES

TOTAL

HOMBRES

MUJERES

TOTAL

HOMBRES

MUJERES

TOTAL

HOMBRES

MUJERES

TOTAL

HOMBRES

MUJERES

TOTAL

HOMBRES

MUJERES

TOTAL

HOMBRES

MUJERES

TOTAL

HOMBRES

MUJERES

TOTAL

HOMBRES

MUJERES

TOTAL

HOMBRES

MUJERES

TOTAL

HOMBRES

MUJERES

TOTAL

HOMBRES

MUJERES

TOTAL

HOMBRES

MUJERES

TOTAL

HOMBRES

MUJERES

TOTAL

HOMBRES

MUJERES

TOTAL

HOMBRES

MUJERES

TOTAL

HOMBRES

MUJERES

TOTAL

HOMBRES

MUJERES

TOTAL

HOMBRES

MUJERES

TOTAL

HOMBRES

MUJERES

TOTAL

HOMBRES

MUJERES

TOTAL

HOMBRES

MUJERES

TOTAL

HOMBRES

MUJERES

TOTAL

HOMBRES

MUJERES

TOTAL

HOMBRES

MUJERES

TOTAL

HOMBRES

MUJERES

TOTAL

HOMBRES

MUJERES

TOTAL

HOMBRES

MUJERES

TOTAL

HOMBRES

MUJERES

TOTAL

HOMBRES

MUJERES

TOTAL

HOMBRES

MUJERES

TOTAL

HOMBRES

MUJERES

TOTAL

HOMBRES

MUJERES

TOTAL

HOMBRES

MUJERES

TOTAL

HOMBRES

MUJERES

TOTAL

HOMBRES

MUJERES

TOTAL

HOMBRES

MUJERES

TOTAL

HOMBRES

MUJERES

TOTAL

HOMBRES

MUJERES

TOTAL

HOMBRES

MUJERES

TOTAL

HOMBRES

MUJERES

TOTAL

HOMBRES

MUJERES

TOTAL

HOMBRES

MUJERES

TOTAL

HOMBRES

MUJERES

TOTAL

HOMBRES

MUJERES

TOTAL

HOMBRES

MUJERES

TOTAL

HOMBRES

MUJERES

TOTAL

HOMBRES

MUJERES

TOTAL

HOMBRES

MUJERES

TOTAL

HOMBRES

MUJERES

TOTAL

HOMBRES

MUJERES

TOTAL

HOMBRES

MUJERES

TOTAL

HOMBRES

MUJERES

TOTAL

HOMBRES

MUJERES

TOTAL

HOMBRES

MUJERES

TOTAL

HOMBRES

MUJERES

TOTAL

HOMBRES

MUJERES

TOTAL

HOMBRES

MUJERES

TOTAL

HOMBRES

MUJERES

TOTAL

HOMBRES

MUJERES

TOTAL

HOMBRES

MUJERES

TOTAL

HOMBRES

MUJERES

TOTAL

HOMBRES

MUJERES

TOTAL

HOMBRES

MUJERES

TOTAL

HOMBRES

MUJERES

TOTAL

HOMBRES

MUJERES

TOTAL

HOMBRES

MUJERES

TOTAL

HOMBRES

MUJERES

TOTAL

HOMBRES

MUJERES

TOTAL

HOMBRES

MUJERES

TOTAL

HOMBRES

MUJERES

TOTAL

HOMBRES

MUJERES

TOTAL

HOMBRES

MUJERES

TOTAL

HOMBRES

MUJERES

TOTAL

HOMBRES

MUJERES

TOTAL

HOMBRES

MUJERES

TOTAL

HOMBRES

MUJERES

TOTAL

HOMBRES

MUJERES

TOTAL

HOMBRES

MUJERES

TOTAL

HOMBRES

MUJERES

TOTAL

HOMBRES

MUJERES

TOTAL

HOMBRES

MUJERES

TOTAL

HOMBRES

MUJERES

TOTAL

HOMBRES

MUJERES

TOTAL

HOMBRES

MUJERES

TOTAL

HOMBRES

MUJERES

TOTAL

HOMBRES

MUJERES

TOTAL

HOMBRES

MUJERES

TOTAL

HOMBRES

MUJERES

TOTAL

HOMBRES

MUJERES

TOTAL

HOMBRES

MUJERES

TOTAL

HOMBRES

MUJERES

TOTAL

HOMBRES

MUJERES

TOTAL

HOMBRES

MUJERES

TOTAL

HOMBRES

MUJERES

TOTAL

HOMBRES

MUJERES

TOTAL

HOMBRES

MUJERES

TOTAL

HOMBRES

MUJERES

TOTAL

HOMBRES

MUJERES

TOTAL

HOMBRES

MUJERES

TOTAL

HOMBRES

MUJERES

TOTAL

HOMBRES

MUJERES

TOTAL

HOMBRES

MUJERES

TOTAL

HOMBRES

MUJERES

TOTAL

HOMBRES

MUJERES

TOTAL

HOMBRES

MUJERES

TOTAL

HOMBRES

MUJERES

TOTAL

HOMBRES

MUJERES

TOTAL

HOMBRES

MUJERES

TOTAL

HOMBRES

MUJERES

TOTAL

HOMBRES

MUJERES

TOTAL

HOMBRES

MUJERES

TOTAL

HOMBRES

MUJERES

TOTAL

HOMBRES

MUJERES

TOTAL

HOMBRES

MUJERES

TOTAL

HOMBRES

MUJERES

TOTAL

HOMBRES

MUJERES

TOTAL

HOMBRES

MUJERES

TOTAL

HOMBRES

MUJERES

TOTAL

HOMBRES

MUJERES

TOTAL

HOMBRES

MUJERES

TOTAL

HOMBRES

MUJERES

TOTAL

HOMBRES

MUJERES

TOTAL

HOMBRES

MUJERES

TOTAL

HOMBRES

MUJERES

TOTAL

HOMBRES

MUJERES

TOTAL

HOMBRES

MUJERES

TOTAL

HOMBRES

MUJERES

TOTAL

HOMBRES

MUJERES

TOTAL

HOMBRES

MUJERES

TOTAL

HOMBRES

MUJERES

TOTAL

HOMBRES

MUJERES

TOTAL

HOMBRES

MUJERES

TOTAL

HOMBRES

MUJERES

TOTAL

HOMBRES

MUJERES

TOTAL

HOMBRES

MUJERES

TOTAL

HOMBRES

MUJERES

TOTAL

HOMBRES

MUJERES

TOTAL

HOMBRES

MUJERES

TOTAL

HOMBRES

MUJERES

TOTAL

HOMBRES

MUJERES

TOTAL

HOMBRES

MUJERES

TOTAL

HOMBRES

MUJERES

TOTAL

HOMBRES

MUJERES

TOTAL

HOMBRES

MUJERES

TOTAL

HOMBRES

MUJERES

TOTAL

HOMBRES

MUJERES

TOTAL

HOMBRES

MUJERES

TOTAL

HOMBRES

MUJERES

TOTAL

HOMBRES

MUJERES

TOTAL

HOMBRES

MUJERES

TOTAL

HOMBRES

MUJERES

TOTAL

HOMBRES

MUJERES

TOTAL

HOMBRES

MUJERES

TOTAL

HOMBRES

MUJERES

TOTAL

HOMBRES

MUJERES

TOTAL

HOMBRES

MUJERES

TOTAL

HOMBRES

MUJERES

TOTAL

HOMBRES

MUJERES

TOTAL

HOMBRES

MUJERES

TOTAL

HOMBRES

MUJERES

TOTAL

HOMBRES

MUJERES

TOTAL

HOMBRES

MUJERES

TOTAL

HOMBRES

MUJERES

TOTAL

HOMBRES

MUJERES

TOTAL

HOMBRES

MUJERES

TOTAL

HOMBRES

MUJERES

TOTAL

HOMBRES

MUJERES

TOTAL

HOMBRES

MUJERES

TOTAL

HOMBRES

MUJERES

TOTAL

HOMBRES

MUJERES

TOTAL

HOMBRES

MUJERES

TOTAL

HOMBRES

MUJERES

TOTAL

HOMBRES

MUJERES

TOTAL

HOMBRES

MUJERES

TOTAL

HOMBRES

MUJERES

TOTAL

HOMBRES

MUJERES

TOTAL

HOMBRES

MUJERES

TOTAL

HOMBRES

MUJERES

TOTAL

HOMBRES

MUJERES

TOTAL

HOMBRES

MUJERES

TOTAL

HOMBRES

MUJERES

TOTAL

HOMBRES

MUJERES

TOTAL

HOMBRES

MUJERES

TOTAL

HOMBRES

MUJERES

TOTAL

HOMBRES

MUJERES

TOTAL

HOMBRES

MUJERES

TOTAL

HOMBRES

MUJERES

TOTAL

HOMBRES

MUJERES

TOTAL

HOMBRES

MUJERES

TOTAL

HOMBRES

MUJERES

TOTAL

HOMBRES

MUJERES

TOTAL

HOMBRES

MUJERES

TOTAL

HOMBRES

MUJERES

TOTAL

HOMBRES

MUJERES

TOTAL

HOMBRES

MUJERES

TOTAL

HOMBRES

MUJERES

TOTAL

HOMBRES

MUJERES

TOTAL

HOMBRES

MUJERES

TOTAL

HOMBRES

MUJERES

TOTAL

HOMBRES

MUJERES

TOTAL

HOMBRES

MUJERES

TOTAL

HOMBRES

MUJERES

TOTAL

HOMBRES

MUJERES

TOTAL

HOMBRES

MUJERES

TOTAL

HOMBRES

MUJERES

TOTAL

HOMBRES

MUJERES

TOTAL

HOMBRES

MUJERES

TOTAL

HOMBRES

MUJERES

TOTAL

HOMBRES

MUJERES

TOTAL

HOMBRES

MUJERES

TOTAL

HOMBRES

MUJERES

TOTAL

HOMBRES

MUJERES


TOTAL

HOMBRES

MUJERES

TOTAL

HOMBRES</

<div>CURSO ACADÉMICO</div> <div>2025/2026</div> <div></div>		CENTROS PÚBLICOS												CENTROS PRIVADOS														
		DIURNO												A DISTANCIA			DIURNO											
		TOTAL			PRIMERO			SEGUNDO COMPLETO			SEGUNDO (SÓLO FCT)			CURSO COMPLETO			TOTAL			PRIMERO			SEGUNDO (SÓLO FCT)					
		TOTAL	HOMBRES	MUJERES	TOTAL	HOMBRES	MUJERES	TOTAL	HOMBRES	MUJERES	TOTAL	HOMBRES	MUJERES	TOTAL	HOMBRES	MUJERES	TOTAL	HOMBRES	MUJERES	TOTAL	HOMBRES	MUJERES	TOTAL	HOMBRES	MUJERES			
Servicios Socioculturales a la Comunidad	CFGM Atención Sociosanitaria	28	2	26	28	2	26																					
Mantenimiento de Vehículos Autopropulsados	CFGM Carrocería	39	39		22	22		17	17																			
Hostelería y Turismo	CFGM Cocina	42	25	17	27	17	10	15	8	7																		
Comercio y Marketing	CFGM Comercio	29	12	17	16	7	9	13	5	8																		
Sanidad	CFGM Cuidados Auxiliares de Enfermería	67	6	61	45	2	43				22	4	18			50	6	44	36	5	31	14	1	13				
Mantenimiento de Vehículos Autopropulsados	CFGM Electromecánica de Vehículos	58	57	1	38	38		20	19	1																		
Electricidad y Electrónica	CFGM Equipos e Instalaciones Electrotécnicas	116	113	3	66	65	1	50	48	2																		
	CFGM Equipos Electrónicos de Consumo	43	41	2	28	26	2	15	15																			
Imagen Personal	CFGM Estética Personal Decorativa	33		33	18		18	15		15																		
Informática	CFGM Explotación de Sistemas Informáticos	92	82	10	67	57	10	25	25																			
Administración	CFGM Gestión Administrativa	176	36	140	126	28	98	31	6	25	19	2	17			56	11	45	38	9	29	18	2	16				
	CFGM Gestión Administrativa (a distancia)	16	5	11										16	5	11												
Mantenimiento y Servicios a la Producción	CFGM Instalación y Mantenimiento Electromecánico de Maquinaria y Conducción de Líneas	37	36	1	17	16	1	20	20																			
Química	CFGM Laboratorio	16	9	7	8	6	2				8	3	5															
Fabricación Mecánica	CFGM Mecanizado	21	21		9	9		12	12																			
Mantenimiento y Servicios a la Producción	CFGM Montaje y Mantenimiento de Instalaciones de Frio, Climatización y Producción de Calor	42	42		29	29		13	13																			
Imagen Personal	CFGM Peluquería	43		43	28		28	15		15																		
Fabricación Mecánica	CFGM Soldadura y Calderería	28	26	2	16	14	2	12	12																			

Fuente: [Consejería de Educación y Ciencia Junta de Comunidades de Castilla-La Mancha Estadística Oficial](#)

CURSO ACADÉMICO		CENTROS PÚBLICOS																				CENTROS PRIVADOS																	
		DIURNO												NOCTURNO								A DISTANCIA						DIURNO											
		TOTAL			PRIMERO			SEGUNDO COMPLETO			SEGUNDO (SÓLO FCT)			CURSO COMPLETO				CURSO PARCIAL				CURSO COMPLETO			CURSO PARCIAL			TOTAL			PRIMERO			SEGUNDO COMPLETO			SEGUNDO (SÓLO FCT)		
		TOTAL	HOMBRES	MUJERES	TOTAL	HOMBRES	MUJERES	TOTAL	HOMBRES	MUJERES	TOTAL	HOMBRES	MUJERES	TOTAL	HOMBRES	MUJERES	TOTAL	HOMBRES	MUJERES	TOTAL	HOMBRES	MUJERES	TOTAL	HOMBRES	MUJERES	TOTAL	HOMBRES	MUJERES	TOTAL	HOMBRES	MUJERES	TOTAL	HOMBRES	MUJERES	TOTAL	HOMBRES	MUJERES		
Servicios Socioculturales a la Comunidad	CFGM Atención Sociosanitaria	29	3	26	29	3	26																																
Mantenimiento de Vehículos Autopropulsados	CFGM Carrocería	110	110		65	65		45	45																														
Hostelería y Turismo	CFGM Cocina	64	32	32	48	23	25	16	9	7															38	29	9	21	17	4	17	12	5						
Comercio y Marketing	CFGM Comercio	136	28	108	89	17	72	19	6	13	28	5	23																										
Industrias Alimentarias	CFGM Conservería Vegetal, Cárnica y de Pescado	4	4								4	4																											
	CFGM Cuidados Auxiliares de Enfermería	157	13	144	95	9	86	62	4	58															50	4	46	30	3	27			20	1	19				
Mantenimiento de Vehículos Autopropulsados	CFGM Electromecánica de Vehículos	128	127	1	79	79		47	46	1	2	2																											
	CFGM Equipos e Instalaciones Electrotécnicas	181	177	4	126	123	3	52	51	1	3	3													30	29	1	18	17	1	12	12							
Electricidad y Electrónica	CFGM Equipos Electrónicos de Consumo	118	115	3	73	71	2	45	44	1																													
	CFGM Estética Personal Decorativa	42		42	22		22	20		20															34		34	20		20			14		14				
Informática	CFGM Explotación de Sistemas Informáticos	113	91	22	86	68	18	27	23	4																													
Actividades Agrarias	CFGM Explotaciones Ganaderas	33	17	16	19	11	8	14	6	8																													
Sanidad	CFGM Farmacia	44	3	41	26	3	23	18		18																													
	CFGM Gestión Administrativa	526	110	416	356	79	277	122	23	99	48	8	40												47	5	42	30	4	26			17	1	16				
Administración	CFGM Gestión Administrativa (a distancia)	121	32	89																103	29	74	18	3	15														
	CFGM Gestión Administrativa (nocturno)	79	16	63										64	14	50	15	2	13																				
Mantenimiento y Servicios a la Producción	CFGM Instalación y Mantenimiento Electromecánico de Maquinaria y Conducción de Líneas	117	113	4	69	66	3	43	42	1	5	5																											
	CFGM Jardinería	18	15	3	8	7	1	10	8	2																													
Comunicación, Imagen y Sonido	CFGM Laboratorio de Imagen	32	14	18	21	11	10	11	3	8																													
Fabricación Mecánica	CFGM Mecanizado	21	20	1	10	9	1	11	11																32	29	3	16	15	1	16	14	2						
Mantenimiento y Servicios a la Producción	CFGM Montaje y Mantenimiento de Instalaciones de Frío, Climatización y Producción de Calor	44	44		31	31		13	13																														
	CFGM Montaje y Mantenimiento de Instalaciones de Frío, Climatización y Producción de Calor (nocturno)	39	38	1										39	38	1																							
Hostelería y Turismo	CFGM Pastelería y Panadería																								5	2	3	5	2	3									
Imagen Personal	CFGM Peluquería	49	1	48	27	1	26	22		22															61	2	59	38	1	37	23	1	22						
Hostelería y Turismo	CFGM Servicios de Restaurante y Bar	19	8	11	16	7	9	3	1	2															6	2	4	5	1	4			1	1					
Actividades Agrarias	CFGM Trabajos Forestales y de Conservación del Medio Natural	19	13	6	9	6	3	10	7	3															51	50	1	30	30		21	20	1						
Fuente: Consejería de Educación y Ciencia Junta de Comunidades de Castilla-La Mancha Estadística Oficial																																							

CURSO ACADÉMICO		2005/2006		DIURNO												NOCTURNO						A DISTANCIA					
				TOTAL			PRIMERO			SEGUNDO COMPLETO			SEGUNDO (SÓLO FCT)			CURSO COMPLETO			CURSO PARCIAL			CURSO COMPLETO			CURSO PARCIAL		
				TOTAL	HOMBRES	MUJERES	TOTAL	HOMBRES	MUJERES	TOTAL	HOMBRES	MUJERES	TOTAL	HOMBRES	MUJERES	TOTAL	HOMBRES	MUJERES	TOTAL	HOMBRES	MUJERES	TOTAL	HOMBRES	MUJERES	TOTAL	HOMBRES	MUJERES
CASTILLA- LA MANCHA	TOTAL	8513	4309	4204	5343	2662	2681	2251	1401	850	639	149	490	103	52	51	15	2	13	143	40	103	19	3	16		
	16 AÑOS	407	218	189	403	216	187	3	2	1	1		1														
	17 AÑOS	1344	799	545	1107	660	447	182	127	55	52	12	40	3		3											
	18 AÑOS	2326	1251	1075	1688	867	821	522	359	163	105	20	85	9	4	5				2	1	1					
	19 AÑOS	1777	928	849	872	440	432	677	419	258	198	53	145	17	9	8				12	7	5	1		1		
	20 AÑOS	943	472	471	385	171	214	415	254	161	118	32	86	13	11	2	2	1	1	9	2	7	1	1			
	21 AÑOS	484	239	245	229	107	122	171	109	62	60	13	47	12	6	6	1		1	10	4	6	1		1		
	22 AÑOS	262	111	151	119	48	71	82	49	33	30	6	24	13	6	7				16	2	14	2		2		
	23 AÑOS	165	60	105	91	28	63	52	26	26	12	3	9	3	2	1	1		1	5	1	4	1		1		
	24 AÑOS	111	33	78	64	20	44	21	9	12	10	1	9	2		2	1		1	12	3	9	1		1		
	25 A 29 AÑOS	288	99	189	142	50	92	71	29	42	18	2	16	16	7	9	2		2	34	10	24	5	1	4		
	30 A 39 AÑOS	387	96	291	243	55	188	55	18	37	35	7	28	15	7	8	7	1	6	29	7	22	3	1	2		
40 A 49 AÑOS	18	3	15															1	13	3	10	4		4			
50 A 64 AÑOS	1		1																1		1						
ALBACETE	TOTAL	1538	745	793	987	478	509	470	255	215	81	12	69														
	16 AÑOS	60	41	19	60	41	19																				
	17 AÑOS	228	136	92	195	118	77	27	16	11	6	2	4														
	18 AÑOS	425	218	207	313	168	145	104	49	55	8	1	7														
	19 AÑOS	334	174	160	169	82	87	147	90	57	18	2	16														
	20 AÑOS	175	89	86	63	29	34	95	57	38	17	3	14														
	21 AÑOS	85	34	51	39	13	26	35	20	15	11	1	10														
	22 AÑOS	51	18	33	26	7	19	21	10	11	4	1	3														
	23 AÑOS	35	10	25	21	4	17	10	6	4	4		4														
	24 AÑOS	21	3	18	12	2	10	5	1	4	4		4														
	25 A 29 AÑOS	55	12	43	31	7	24	21	4	17	3	1	2														
	30 A 39 AÑOS	69	10	59	58	7	51	5	2	3	6	1	5														
40 A 49 AÑOS																											
50 A 64 AÑOS																											
CIUDAD REAL	TOTAL	2680	1361	1319	1755	833	922	640	441	199	285	87	198														
	16 AÑOS	163	79	84	160	77	83	2	2		1		1														
	17 AÑOS	478	284	194	378	227	151	74	49	25	26	8	18														
	18 AÑOS	728	374	354	520	235	285	157	126	31	51	13	38														
	19 AÑOS	539	289	250	267	135	132	185	120	65	87	34	53														
	20 AÑOS	293	142	151	140	53	87	106	72	34	47	17	30														
	21 AÑOS	159	87	72	84	43	41	47	36	11	28	8	20														
	22 AÑOS	71	32	39	43	19	24	17	11	6	11	2	9														
	23 AÑOS	49	16	33	32	9	23	13	6	7	4	1	3														
	24 AÑOS	25	10	15	15	5	10	5	4	1	5	1	4														
	25 A 29 AÑOS	73	24	49	45	15	30	19	9	10	9		9														
	30 A 39 AÑOS	102	24	78	71	15	56	15	6	9	16	3	13														
40 A 49 AÑOS																											
50 A 64 AÑOS																											
CUENCA	TOTAL	666	338	328	422	220	202	169	104	65	50	8	42							24	6	18	1		1		
	16 AÑOS	19	8	11	19	8	11																				
	17 AÑOS	91	51	40	81	44	37	6	6		4	1	3														
	18 AÑOS	220	127	93	170	103	67	39	21	18	10	2	8						1	1							
	19 AÑOS	156	75	81	81	37	44	57	36	21	18	2	16														
	20 AÑOS	71	36	35	33	16	17	30	17	13	7	2	5						1	1							
	21 AÑOS	33	18	15	15	8	7	11	9	2	4		4						3	1		2					
	22 AÑOS	13	2	11	3		3	5	2	3	2		2						3			3					
	23 AÑOS	6	3	3	3	1	2	2	2		1		1														
	24 AÑOS	5	1	4	3	1	2																				
	25 A 29 AÑOS	28	12	16	7	2	5	9	6	3	3	1	2						2			2					
	30 A 39 AÑOS	21	5	16	7		7	10	5	5	1		1						8	3		5	1		1		
40 A 49 AÑOS	3		3															3			3						
50 A 64 AÑOS																		3			3						
GUADALAJARA	TOTAL	1032	569	463	662	352	310	273	200	73	81	12	69							16	5	11					
	16 AÑOS	17	13	4	17	13	4																				
	17 AÑOS	106	70	36	94	61	33	10	9	1	2		2														
	18 AÑOS	282	173	109	224	129	95	49	44	5	9		9														
	19 AÑOS	236	149	87	119	73	46	91	70	21	24	4	20						2	2							
	20 AÑOS	132	72	60	60	29	31	53	39	14	18	4	14						1			1					
	21 AÑOS	75	37	38	43	20	23	23	16	7	8		8						1	1							
	22 AÑOS	46	22	24	20	10	10	16	10	6	8	1	7						2	1		1					
	23 AÑOS	30	10	20	10	2	8	17	8	9	1		1						2			2					
	24 AÑOS	27	7	20	20	6	14	5	1	4	1		1						1			1					
	25 A 29 AÑOS	27	7	20	15	5	10	8	2	6	1		1						3			3					
	30 A 39 AÑOS	52	9	43	40	4	36	1	1		9	3	6						2	1		1					
40 A 49 AÑOS	2		2															2			2						
50 A 64 AÑOS																											
TOLEDO	TOTAL	2597	1296	1301	1517	779	738	699	401	298	142	30	112	103	52	51	15	2	13	103	29	74	18	3	15		
	16 AÑOS	148	77	71	147	77	70	1		1																	
	17 AÑOS	441	258	183	359	210	149	65	47	18	14	1	13	3		3											
	18 AÑOS	671	359	312	461	232	229	173																			

Castilla-La Mancha

OPERACIÓN ESTADÍSTICA		MATRÍCULA DE ALUMNADO											
SECTOR O TEMA		13003											
INFORMACIÓN		5.2.6 ALUMNADO MATRICULADO POR RÉGIMEN, CURSO, GÉNERO Y EDAD. CENTROS PRIVADOS											
NIVEL		CICLOS FORMATIVOS. GRADO MEDIO											
CURSO ACADÉMICO		2005/2006											
INDICE													
		Castilla-La Mancha											
		DIURNO											
		TOTAL			PRIMERO			SEGUNDO COMPLETO			SEGUNDO (SÓLO FCT)		
		TOTAL	HOMBRES	MUJERES	TOTAL	HOMBRES	MUJERES	TOTAL	HOMBRES	MUJERES	TOTAL	HOMBRES	MUJERES
CASTILLA- LA MANCHA	TOTAL	1280	599	681	786	348	438	270	195	75	224	56	168
	16 AÑOS	64	17	47	63	17	46				1		1
	17 AÑOS	241	129	112	190	101	89	29	24	5	22	4	18
	18 AÑOS	334	174	160	212	101	111	92	68	24	30	5	25
	19 AÑOS	269	130	139	131	51	80	59	48	11	79	31	48
	20 AÑOS	129	52	77	56	26	30	33	18	15	40	8	32
	21 AÑOS	68	33	35	33	18	15	18	12	6	17	3	14
	22 AÑOS	41	21	20	17	11	6	11	8	3	13	2	11
	23 AÑOS	16	5	11	7	1	6	3	3		6	1	5
	24 AÑOS	14	7	7	8	4	4	3	2	1	3	1	2
	25 A 29 AÑOS	45	14	31	26	9	17	12	5	7	7		7
	30 A 39 AÑOS	59	17	42	43	9	34	10	7	3	6	1	5
	40 A 49 AÑOS												
	50 A 64 AÑOS												
ALBACETE	TOTAL	90	2	88	49	2	47	27		27	14		14
	16 AÑOS	4	1	3	4	1	3						
	17 AÑOS	6	1	5	5	1	4	1		1			
	18 AÑOS	28		28	13		13	14		14	1		1
	19 AÑOS	20		20	14		14	3		3	3		3
	20 AÑOS	13		13	4		4	4		4	5		5
	21 AÑOS	5		5	1		1	1		1	3		3
	22 AÑOS	2		2			2	2		2			
	23 AÑOS	3		3	2		2				1		1
	24 AÑOS	3		3	2		2				1		1
	25 A 29 AÑOS	5		5	3		3	2		2			
	30 A 39 AÑOS	1		1	1		1						
	40 A 49 AÑOS												
	50 A 64 AÑOS												
CIUDAD REAL	TOTAL	663	392	271	405	216	189	145	128	17	113	48	65
	16 AÑOS	40	9	31	39	9	30				1		1
	17 AÑOS	141	88	53	113	69	44	18	16	2	10	3	7
	18 AÑOS	179	112	67	112	62	50	48	45	3	19	5	14
	19 AÑOS	132	90	42	51	30	21	36	34	2	45	26	19
	20 AÑOS	65	33	32	32	15	17	15	11	4	18	7	11
	21 AÑOS	38	24	14	22	12	10	9	9		7	3	4
	22 AÑOS	20	15	5	11	8	3	5	5		4	2	2
	23 AÑOS	5	1	4	2		2	1	1		2		2
	24 AÑOS	5	4	1	3	2	1	1	1		1	1	
	25 A 29 AÑOS	19	6	13	7	4	3	7	2	5	5		5
	30 A 39 AÑOS	19	10	9	13	5	8	5	4	1	1	1	
	40 A 49 AÑOS												
	50 A 64 AÑOS												
CUENCA	TOTAL	67	36	31	45	26	19	9	8	1	13	2	11
	16 AÑOS												
	17 AÑOS	12	6	6	10	5	5	1	1		1		1
	18 AÑOS	13	12	1	11	10	1	2	2				
	19 AÑOS	27	9	18	16	5	11	2	2		9	2	7
	20 AÑOS	5	4	1	4	4					1		1
	21 AÑOS	3	3		2	2		1	1				
	22 AÑOS	2		2	1		1				1		1
	23 AÑOS	1		1							1		1
	24 AÑOS												
	25 A 29 AÑOS												
	30 A 39 AÑOS	4	2	2	1		1	3	2	1			
	40 A 49 AÑOS												
	50 A 64 AÑOS												
GUADALAJARA	TOTAL	106	17	89	74	14	60				32	3	29
	16 AÑOS	1	1		1	1							
	17 AÑOS	8	3	5	7	3	4				1		1
	18 AÑOS	19	3	16	17	3	14				2		2
	19 AÑOS	26	6	20	18	4	14				8	2	6
	20 AÑOS	12	2	10	6	1	5				6	1	5
	21 AÑOS	6		6	2		2				4		4
	22 AÑOS	8		8	1		1				7		7
	23 AÑOS	1		1							1		1
	24 AÑOS	2	1	1	1	1					1		1
	25 A 29 AÑOS	6	1	5	6	1	5						
	30 A 39 AÑOS	17		17	15		15				2		2
	40 A 49 AÑOS												
	50 A 64 AÑOS												
TOLEDO	TOTAL	354	152	202	213	90	123	89	59	30	52	3	49
	16 AÑOS	19	6	13	19	6	13						
	17 AÑOS	74	31	43	55	23	32	9	7	2	10	1	9
	18 AÑOS	95	47	48	59	26	33	28	21	7	8		8
	19 AÑOS	64	25	39	32	12	20	18	12	6	14	1	13
	20 AÑOS	34	13	21	10	6	4	14	7	7	10		10
	21 AÑOS	16	6	10	6	4	2	7	2	5	3		3
	22 AÑOS	9	6	3	4	3	1	4	3	1	1		1
	23 AÑOS	6	4	2	3	1	2	2	2		1	1	
	24 AÑOS	4	2	2	2	1	1	2	1	1			
	25 A 29 AÑOS	15	7	8	10	4	6	3	3		2		2
	30 A 39 AÑOS	18	5	13	13	4	9	2	1	1	3		3
	40 A 49 AÑOS												
	50 A 64 AÑOS												
Fuente:		Consejería de Educación y Ciencia Junta de Comunidades de Castilla-La Mancha											
		Estadística Oficial											

TOTAL			PRIMERO			SEGUNDO			SEGUNDO (SÓLO FCT)		
TOTAL	HOMBRES	MUJERES	TOTAL	HOMBRES	MUJERES	TOTAL	HOMBRES	MUJERES	TOTAL	HOMBRES	MUJERES

CASTILLA- LA MANCHA	TOTAL	1229	691	538	908	452	456	237	213	24	84	26	58
	CENTROS PÚBLICOS	943	561	382	731	375	356	187	169	18	25	17	8
	CENTROS PRIVADOS	286	130	156	177	77	100	50	44	6	59	9	50
ALBACETE	TOTAL	249	137	112	164	76	88	61	56	5	24	5	19
	CENTROS PÚBLICOS	224	137	87	153	76	77	61	56	5	10	5	5
	CENTROS PRIVADOS	25		25	11		11				14		14
CIUDAD REAL	TOTAL	422	199	223	315	138	177	63	53	10	44	8	36
	CENTROS PÚBLICOS	272	145	127	227	108	119	45	37	8			
	CENTROS PRIVADOS	150	54	96	88	30	58	18	16	2	44	8	36
CUENCA	TOTAL	90	57	33	69	38	31	19	18	1	2	1	1
	CENTROS PÚBLICOS	72	47	25	55	31	24	16	16		1		1
	CENTROS PRIVADOS	18	10	8	14	7	7	3	2	1	1	1	
GUADALAJARA	TOTAL	162	98	64	139	78	61	21	19	2	2	1	1
	CENTROS PÚBLICOS	149	95	54	126	75	51	21	19	2	2	1	1
	CENTROS PRIVADOS	13	3	10	13	3	10						
TOLEDO	TOTAL	306	200	106	221	122	99	73	67	6	12	11	1
	CENTROS PÚBLICOS	226	137	89	170	85	85	44	41	3	12	11	1
	CENTROS PRIVADOS	80	63	17	51	37	14	29	26	3			

Fuente: [Consejería de Educación y Ciencia Junta de Comunidades de Castilla-La Mancha](#)
[Estadística Oficial](#)




		PRIMERA LENGUA		SEGUNDA LENGUA	
		INGLÉS	FRANCÉS	INGLÉS	FRANCÉS
CASTILLA- LA MANCHA	TOTAL	830	48	2	46
	CENTROS PÚBLICOS	742	27	2	41
	CENTROS PRIVADOS	88	21		5
ALBACETE	TOTAL	145	6	2	5
	CENTROS PÚBLICOS	145	6	2	5
	CENTROS PRIVADOS				
CIUDAD REAL	TOTAL	234			16
	CENTROS PÚBLICOS	178			16
	CENTROS PRIVADOS	56			
CUENCA	TOTAL	115	21		4
	CENTROS PÚBLICOS	88	21		4
	CENTROS PRIVADOS	27			
GUADALAJARA	TOTAL	136			
	CENTROS PÚBLICOS	136			
	CENTROS PRIVADOS				
TOLEDO	TOTAL	200	21		21
	CENTROS PÚBLICOS	195			16
	CENTROS PRIVADOS	5	21		5

Fuente: [Consejería de Educación y Ciencia Junta de Comunidades de Castilla-La Mancha](#)
[Estadística Oficial](#)

TOTAL			RÉGIMEN DIURNO												RÉGIMEN NOCTURNO									RÉGIMEN A DISTANCIA								
			TOTAL			PRIMERO			SEGUNDO COMPLETO			SEGUNDO (SÓLO FCT)			TOTAL			CURSO COMPLETO			CURSO PARCIAL			TOTAL			CURSO COMPLETO			CURSO PARCIAL		
TOTAL	HOMBRES	MUJERES	TOTAL	HOMBRES	MUJERES	TOTAL	HOMBRES	MUJERES	TOTAL	HOMBRES	MUJERES	TOTAL	HOMBRES	MUJERES	TOTAL	HOMBRES	MUJERES	TOTAL	HOMBRES	MUJERES	TOTAL	HOMBRES	MUJERES	TOTAL	HOMBRES	MUJERES	TOTAL	HOMBRES	MUJERES	TOTAL	HOMBRES	MUJERES
7783	3715	4068	7112	3636	3476	4150	2137	2013	2795	1430	1365	167	69	98	97	18	79	85	17	68	12	1	11	574	61	513	348	43	305	226	18	208
7186	3448	3738	6538	3370	3168	3857	2010	1847	2567	1308	1259	114	52	62	74	17	57	74	17	57				574	61	513	348	43	305	226	18	208
597	267	330	574	266	308	293	127	166	228	122	106	53	17	36	23	1	22	11		11	12	1	11									
1978	887	1091	1795	868	927	1047	508	539	715	350	365	33	10	23										183	19	164	80	13	67	103	6	97
1857	857	1000	1674	838	836	987	492	495	682	345	337	5	1	4										183	19	164	80	13	67	103	6	97
121	30	91	121	30	91	60	16	44	33	5	28	28	9	19																		
2230	1175	1055	2041	1160	881	1198	685	513	770	440	330	73	35	38										189	15	174	75	7	68	114	8	106
1998	1047	951	1809	1032	777	1066	616	450	686	386	300	57	30	27										189	15	174	75	7	68	114	8	106
232	128	104	232	128	104	132	69	63	84	54	30	16	5	11																		
643	285	358	551	266	285	313	155	158	224	105	119	14	6	8										92	19	73	83	15	68	9	4	5
609	276	333	517	257	260	288	148	140	215	103	112	14	6	8										92	19	73	83	15	68	9	4	5
34	9	25	34	9	25	25	7	18	9	2	7																					
863	400	463	863	400	463	496	231	265	326	157	169	41	12	29																		
768	377	391	768	377	391	459	228	231	277	140	137	32	9	23																		
95	23	72	95	23	72	37	3	34	49	17	32	9	3	6																		
2069	968	1101	1862	942	920	1096	558	538	760	378	382	6	6		97	18	79	85	17	68	12	1	11	110	8	102	110	8	102			
1954	891	1063	1770	866	904	1057	526	531	707	334	373	6	6		74	17	57	74	17	57				110	8	102	110	8	102			
115	77	38	92	76	16	39	32	7	53	44	9				23	1	22	11		11	12	1	11									

Fuente: Consejería de Educación y Ciencia Junta de Comunidades de Castilla-La Mancha
Estadística Oficial

OPERACIÓN ESTADÍSTICA		MATRÍCULA DE ALUMNADO																																																																
SECTOR O TEMA		13003																																																																
INFORMACIÓN		5.3.2 ALUMNADO MATRICULADO POR TITULARIDAD, CURSO, GÉNERO, FAMILIA Y CICLO. TOTAL CASTILLA-LA MANCHA																																																																
NIVEL		CICLOS FORMATIVOS. GRADO SUPERIOR																																																																
CURSO ACADÉMICO		2005/2006																																																																
		CENTROS PÚBLICOS														CENTROS PRIVADOS																																																		
		DIURNO											NOCTURNO			A DISTANCIA						DIURNO											NOCTURNO																																	
		TOTAL			PRIMERO			SEGUNDO COMPLETO			SEGUNDO (SÓLO FCT)			CURSO COMPLETO			CURSO COMPLETO			CURSO PARCIAL			TOTAL			PRIMERO			SEGUNDO COMPLETO			SEGUNDO (SÓLO FCT)			CURSO COMPLETO			CURSO PARCIAL																												
		TOTAL	HOMBRES	MUJERES	TOTAL	HOMBRES	MUJERES	TOTAL	HOMBRES	MUJERES	TOTAL	HOMBRES	MUJERES	TOTAL	HOMBRES	MUJERES	TOTAL	HOMBRES	MUJERES	TOTAL	HOMBRES	MUJERES	TOTAL	HOMBRES	MUJERES	TOTAL	HOMBRES	MUJERES	TOTAL	HOMBRES	MUJERES	TOTAL	HOMBRES	MUJERES	TOTAL	HOMBRES	MUJERES																													
Informática	CFGS Administración de Sistemas Informáticos	514	399	115	313	245	68	198	151	47	3	3																																																						
Administración	CFGS Administración y Finanzas	1322	395	927	806	249	557	513	146	367	3	3																	50	12	38	29	6	23	20	5	15	1	1																											
	CFGS Administración y Finanzas (nocturno)	38	10	28											38	10	28																	23	1	22											11	11	12	1	11															
Hostelería y Turismo	CFGS Agencias de Viajes	52	5	47	30	4	26	22	1	21																																																								
	CFGS Alojamiento	26	4	22	18	4	14	8											8																																															
	CFGS Alojamiento (nocturno)	14	1	13											14	1	13																																																	
Química	CFGS Análisis y Control	76	31	45	50	19	31	26	12	14																																																								
Sanidad	CFGS Anatomía Patológica y Citología	85	16	69	44	11	33	41	5	36																																																								
Actividades Físicas y Deportivas	CFGS Animación de Actividades Físicas y/o Deportivas	214	145	69	122	80	42	91	65	26	1	1																	21	17	4											21	17	4																						
Servicios Socioculturales y a la Comunidad	CFGS Animación Socio-Cultural	17	3	14	10	2	8											7	1	6																	21	6	15	12	3	9											9	3	6											
Hostelería y Turismo	CFGS Animación Turística	41	19	22	26	14	12	5	2	3	10	3	7																																																					
Imagen Personal	CFGS Asesoría de Imagen Personal	20	1	19	20	1	19																																																											
Sanidad	CFGS Audioprotesis	37	10	27	19	8	11	18	2	16																																																								
Mantenimiento de Vehículos Autopropulsados	CFGS Automoción	189	186	3	117	114	3	72	72																																																									
Comercio y Marketing	CFGS Comercio Internacional	115	48	67	61	26	35	54	22	32																																																								
Fabricación Mecánica	CFGS Construcciones Metálicas	7	7											7	7																																																			
Informática	CFGS Desarrollo de Aplicaciones Informáticas	436	340	96	234	192	42	200	147	53	2	1	1																																																					
Electricidad y Electrónica	CFGS Desarrollo de Productos Electrónicos	97	90	7	52	48	4	44	41	3	1	1																	24	24											16	16											7	7											1	1
Edificación y Obra Civil	Proyectos Urbanísticos y Operaciones Topográficas	34	25	9	24	17	7	10	8	2																																																								
	CFGS Desarrollo y Aplicación de Proyectos de Construcción	336	222	114	210	141	69	124	79	45	2	2																																																						
Sanidad	CFGS Dietética	107	16	91	75	11	64	32	5	27																																																								
	CFGS Documentación Sanitaria	44	9	35	13	3	10	31	6	25																																																								
Servicios Socioculturales y a la Comunidad	CFGS Educación Infantil	220	8	212	113	4	109	107	4	103																	88	88	47											47	41											41														
	CFGS Educación Infantil (a distancia)	484	31	453											267	17	250	217	14	203																																														
Imagen Personal	CFGS Estética	89	2	87	45	1	44	43	1	42	1	1																																																						
Comercio y Marketing	CFGS Gestión comercial y marketing	164	63	101	106	40	66	33	15	18	25	8	17																																																					
	CFGS Gestión comercial y marketing (a distancia)	90	30	60											81	26	55	9	4	5																																														
Actividades Agrarias	CFGS Gestión del Transporte	68	35	33	33	19	14	35	16	19																																																								
	CFGS Gestión y Organización de Empresas Agropecuarias	27	22	5	16	11	5	11	11																																																									
	CFGS Gestión y Organización de los Recursos Naturales	91	68	23	60	44	16	31	24	7																	42	40	2	21	20	1	21	20	1																															
Sanidad	CFGS Higiene Bucodental	17	4	13	12	1	11	5	3	2																	28	3	25	15	1	14											13	2	11																					
Comunicación, Imagen y Sonido	CFGS Imagen	19	10	9	19	10	9																																																											
Sanidad	CFGS Imagen para el Diagnóstico	56	11	45	39	8	31	17	3	14																	92	17	75	55	12	43	37	5	32																															
Industrias Alimentarias	CFGS Industrias Alimentarias	59	29	30	37	18	19	21	10	11	1	1																																																						
Química	CFGS Industrias de Proceso Químico	46	35	11	24	17	7											22	18	4																																														
Hostelería y Turismo	CFGS Información y Comercialización Turísticas	32	4	28	22	3	19											10	1	9																																														
Electricidad y Electrónica	CFGS Instalaciones Electrotécnicas	167	163	4	97	93	4	70	70																	41	41											20	20											21	21															
Servicios Socioculturales y a la Comunidad	CFGS Integración Social	176	26	150	106	18	88	61	6	55	9	2	7																																																					
	CFGS Interpretación de Lenguajes de Signos	88	7	81	53	5	48	35	2	33																																																								
Sanidad	CFGS Laboratorio de Diagnóstico Clínico	159	28	131	85	14	71	74	14	60																																																								

OPERACIÓN ESTADÍSTICA

SECTOR O TEMA

INFORMACIÓN NIVEL

CURSO ACADÉMICO

← ÍNDICE

MATRÍCULA DE ALUMNADO

13003

5.3.2 ALUMNADO MATRICULADO POR TITULARIDAD, CURSO, GÉNERO, FAMILIA Y CICLO. TOTAL CASTILLA-LA MANCHA

CICLOS FORMATIVOS. GRADO SUPERIOR

2005/2006

</

Fuente: **Consejería de Educación y Ciencia Junta de Comunidades de Castilla-La Mancha**
Estadística Oficial

Fuente: Consejería de Educación y Ciencia Junta de Comunidades de Castilla-La Mancha
Estadística Oficial

[illegible]

Informática	CFGS Administración de Sistemas Informáticos	36	27	9	20	16	4	16	11	5								
	CFGS Administración y Finanzas	151	42	109	81	23	58	70	19	51								
Actividades Físicas y Deportivas	CFGS Animación de Actividades Físicas y/o Deportivas	24	15	9	14	9	5	10	6	4								
Hostelería y Trurismo	CFGS Animación Turística	21	8	13	16	6	10	5	2	3								
Mantenimiento de Vehículos Autopropulsados	CFGS Automoción	21	21		18	18		3	3									
Informática	CFGS Desarrollo de Aplicaciones Informáticas	27	17	10	8	7	1	19	10	9								
Electricidad y Electrónica	CFGS Desarrollo de Productos Electrónicos	10	10		8	8		2	2									
Edificación y Obra Civil	CFGS Desarrollo y Aplicación de Proyectos de Construcción	30	20	10	22	14	8	8	6	2								
Servicios Socioculturales y a la Comunidad	CFGS Educación Infantil	44	4	40	23	3	20	21	1	20								
	CFGS Educación InfantilI (a distancia)	55	6	49					55	6	49							
Comercio y Marketing	CFGS Gestión comercial y marketing	20	9	11	6	3	3		14	6	8							
	CFGS Gestión comercial y marketing (a distancia)	37	13	24					28	9	19	9	4	5				
Actividades Agrarias	CFGS Gestión y Organización de los Recursos Naturales	57	40	17	26	16	10	31	24	7								
Sanidad	CFGS Higiene Bucodental	17	4	13	12	1	11	5	3	2								
	CFGS Imagen para el Diagnostico										34	9	25	25	7	18	9	2
Electricidad y Electrónica	CFGS Instalaciones Electrotécnicas	27	27		16	16		11	11									
Mantenimiento y Servicios a la Producción	CFGS Prevención de Riesgos Profesionales	24	5	19	14	4	10	10	1	9								
Electricidad y Electrónica	CFGS Sistemas de Regulación y Control Automáticos	8	8		4	4		4	4									

Fuente: Consejería de Educación y Ciencia Junta de Comunidades de Castilla-La Mancha
Estadística Oficial

Informática	CFGS Administración de Sistemas Informáticos	84	55	29	52	31	21	32	24	8													
Administración	CFGS Administración y Finanzas	142	38	104	87	22	65	55	16	39													
Química	CFGS Análisis y Control	17	5	12	11	3	8	6	2	4													
Sanidad	CFGS Anatomía Patológica y Citología	49	13	36	25	9	16	24	4	20													
Actividades Físicas y Deportivas	CFGS Animación de Actividades Físicas y/o Deportivas											21	17	4				21	17	4			
Servicios Socioculturales y a la Comunidad	CFGS Animación Socio-Cultural											21	6	15	12	3	9				9	3	6
Mantenimiento de Vehículos Autopropulsados	CFGS Automoción	19	18	1	12	11	1	7	7														
Comercio y Marketing	CFGS Comercio Internacional	33	15	18	16	5	11	17	10	7													
Informática	CFGS Desarrollo de Aplicaciones Informáticas	52	38	14	27	20	7	25	18	7													
Electricidad y Electrónica	CFGS Desarrollo de Productos Electrónicos	17	15	2	11	10	1	6	5	1													
Edificación y Obra Civil	CFGS Desarrollo y Aplicación de Proyectos de Construcción	40	27	13	25	19	6	15	8	7													
Servicios Socioculturales y a la Comunidad	CFGS Educación Infantil											53		53	25		25	28		28			
Imagen Personal	CFGS Estética	21	1	20	10		10	10	1	9	1												
Comercio y Marketing	CFGS Gestión del Transporte	39	23	16	23	16	7	16	7	9													
Hostelería y Turismo	CFGS Información y Comercialización Turísticas	32	4	28	22	3	19		10	1	9												
Servicios Socioculturales y a la Comunidad	CFGS Integración Social	29	6	23	20	4	16		9	2	7												
Mantenimiento y Svicios a la Producción	CFGS Mantenimiento de Equipo Industrial	22	22		13	13		9	9														
Mantenimiento y Servicios a la Producción	CFGS Montaje y Mantenimiento de Instalaciones de Edificio y de Proceso	11	11		11	11																	
	CFGS Prevención de Riesgos Profesionales	28	16	12	16	10	6	12	6	6													
Sanidad	CFGS Prótesis Dentales	34	12	22	19	5	14	15	7	8													
Química	CFGS Química Ambiental	25	8	17	18	7	11		7	1	6												
Hostelería y Trurismo	CFGS Restauración	7	2	5				7	2	5													
Administración	CFGS Secretariado	18	4	14	13	4	9	5		5													
	CFGS Sistemas de Regulación y Control Automáticos	19	19		8	8		8	8	3	3												
Electricidad y Electrónica	CFGS Sistemas de Telecomunicación e Informáticos	30	25	5	20	17	3	8	6	2	2	2	2										


Fuente: Consejería de Educación y Ciencia Junta de Comunidades de Castilla-La Mancha
Estadística Oficial

Informática	CFGS Administración de Sistemas Informáticos
	CFGS Administración y Finanzas
Administración	CFGS Administración y Finanzas (nocturno)
	CFGS Alojamiento (nocturno)
Hostelería y Turismo	CFGS Anatomía Patológica y Citología
Sanidad	CFGS Animación de Actividades Físicas y/o Deportivas
	CFGS Asesoría de Imagen Personal
Imagen Personal	
Mantenimiento de Vehículos Autopropulsados	CFGS Automoción
Comercio y Marketing	CFGS Comercio Internacional
	CFGS Desarrollo de Aplicaciones Informáticas
Informática	CFGS Desarrollo de Productos Electrónicos
Electricidad y Electrónica	CFGS Desarrollo de Proyectos Urbanísticos y Operaciones Topográficas
	CFGS Desarrollo y Aplicación de Proyectos de Construcción
Edificación y Obra Civil	
Sanidad	CFGS Dietética
Servicios Socioculturales y a la Comunidad	CFGS Educación Infantil
	CFGS Educación Infantil (a distancia)
Imagen Personal	CFGS Estética
	CFGS Gestión comercial y marketing
Comercio y Marketing	CFGS Gestión comercial y marketing (a distancia)
	CFGS Gestión y Organización de Empresas Agropecuarias
Actividades Agrarias	CFGS Gestión y Organización de los Recursos Naturales
Actividades Agrarias	
Comunicación, Imagen y Sonido	CFGS Imagen
Sanidad	CFGS Imagen para el Diagnóstico
Industrias Alimentarias	CFGS Industrias Alimentarias
Electricidad y Electrónica	CFGS Instalaciones Electro técnicas
Servicios Socioculturales y a la Comunidad	CFGS Integración Social
	CFGS Interpretación de Lenguajes de Signos
Sanidad	CFGS Laboratorio de Diagnóstico Clínico
	CFGS Mantenimiento de Equipo Industrial
Mantenimiento y Servicios a la Producción	CFGS Prevención de Riesgos Profesionales

<div><div><div>CURSO ACADÉMICO</div><div>← ÍNDICE</div></div><div>2005/2006</div></div>		CENTROS PÚBLICOS															CENTROS PRIVADOS																	
		DIURNO										NOCTURNO			A DISTANCIA		DIURNO									NOCTURNO								
		TOTAL			PRIMERO			SEGUNDO COMPLETO			SEGUNDO (SÓLO FCT)			CURSO COMPLETO			CURSO COMPLETO			TOTAL			PRIMERO			SEGUNDO COMPLETO			CURSO COMPLETO			CURSO PARCIAL		
		TOTAL	HOMBRES	MUJERES	TOTAL	HOMBRES	MUJERES	TOTAL	HOMBRES	MUJERES	TOTAL	HOMBRES	MUJERES	TOTAL	HOMBRES	MUJERES	TOTAL	HOMBRES	MUJERES	TOTAL	HOMBRES	MUJERES	TOTAL	HOMBRES	MUJERES	TOTAL	HOMBRES	MUJERES	TOTAL	HOMBRES	MUJERES	TOTAL	HOMBRES	MUJERES
Textil, Confección y Piel	CFGS Procesos de Confección Industrial	12	1	11	12	1	11																											
Comunicación, Imagen y Sonido	CFGS Producción de Audiovisuales y Espectáculos	32	17	15	15	8	7	17	9	8																								
Sanidad	CFGS Prótesis Dentales	39	9	30	22	6	16	17	3	14																								
Hostelería y Trurismo	CFGS Restauración	22	11	11	13	8	5	9	3	6							50	36	14	18	12	6	32	24	8									
Administración	CFGS Secretariado	99	11	88	51	7	44	48	4	44																								
	CFGS Secretariado (nocturno)	22	6	16							22	6	16																					
Comercio y Marketing	CFGS Servicios al Consumidor	20	9	11	20	9	11																											
Electricidad y Electrónica	CFGS Sistemas de Regulación y Control Automáticos	31	29	2	22	21	1	9	8	1																								
	CFGS Sistemas de Telecomunicación e Informáticos	94	83	11	43	37	6	47	42	5	4	4																						
Fuente:		Consejería de Educación y Ciencia Junta de Comunidades de Castilla-La Mancha Estadística Oficial																																



DIURNO												NOCTURNO						A DISTANCIA					
TOTAL			PRIMERO			SEGUNDO COMPLETO			SEGUNDO (SÓLO FCT)			CURSO COMPLETO			CURSO PARCIAL			CURSO COMPLETO			CURSO PARCIAL		
TOTAL	HOMBRES	MUJERES	TOTAL	HOMBRES	MUJERES	TOTAL	HOMBRES	MUJERES	TOTAL	HOMBRES	MUJERES	TOTAL	HOMBRES	MUJERES	TOTAL	HOMBRES	MUJERES	TOTAL	HOMBRES	MUJERES	TOTAL	HOMBRES	MUJERES
7783	3715	4068	4150	2137	2013	2795	1430	1365	167	69	98	85	17	68	12	1	11	348	43	305	226	18	208
8	2	6	8	2	6																		
591	251	340	578	248	330	3		3	6	1	5	4	2	2									
1172	544	628	754	375	379	348	154	194	21	9	12	12	2	10	1		1	19	3	16	17	1	16
1443	721	722	806	438	368	567	274	293	29	7	22	12	1	11	2		2	15		15	12	1	11
1123	591	532	526	302	224	548	276	272	20	7	13	4	1	3	3		3	11	3	8	11	2	9
800	428	372	343	185	158	392	228	164	21	9	12	13	2	11	1		1	22	4	18	8		8
570	292	278	249	130	119	274	155	119	8	5	3	6		6	1		1	23	1	22	9	1	8
408	212	196	166	95	71	186	102	84	14	11	3	7	2	5				25	2	23	10		10
865	378	487	382	198	184	293	151	142	33	14	19	12	2	10	1		1	97	11	86	47	2	45
744	290	454	338	164	174	184	90	94	15	6	9	15	5	10	3	1	2	110	16	94	79	8	71
57	6	51																25	3	22	32	3	29
2		2																1		1	1		1
1978	887	1091	1047	508	539	715	350	365	33	10	23							80	13	67	103	6	97
168	62	106	168	62	106																		
284	131	153	188	92	96	81	37	44	6	2	4							6		6	3		3
328	153	175	178	94	84	132	57	75	9	2	7							5		5	4		4
259	126	133	114	58	56	132	66	66	3		3							6	2	4	4		4
198	108	90	79	44	35	111	61	50	2	2								2	1	1	4		4
157	82	75	66	32	34	83	49	34	2	1	1							5		5	1		1
101	47	54	43	23	20	46	22	24	2	2								3		3	7		7
241	99	142	109	55	54	86	39	47	5		5							21	5	16	20		20
214	75	139	102	48	54	44	19	25	4	1	3							24	4	20	40	3	37
27	4	23																8	1	7	19	3	16
1		1																			1		1
2230	1175	1055	1198	685	513	770	440	330	73	35	38							75	7	68	114	8	106
3		3	3		3																		
181	73	108	172	72	100	3		3	6	1	5												
335	172	163	209	120	89	103	47	56	7	3	4							2	1	1	14	1	13
444	234	210	261	150	111	161	81	80	9	2	7							5		5	8	1	7
320	193	127	162	108	54	146	83	63	5	1	4							1		1	6	1	5
216	123	93	103	58	45	95	61	34	11	4	7							4		4	3		3
151	91	60	74	46	28	65	42	23	2	2								2		2	8	1	7
144	93	51	50	35	15	75	50	25	7	6	1							9	2	7	3		3
244	121	123	91	53	38	82	52	30	19	13	6							25	1	24	27	2	25
180	75	105	73	43	30	40	24	16	7	3	4							25	3	22	35	2	33
12		12																2		2	10		10
643	285	358	313	155	158	224	105	119	14	6	8							83	15	68	9	4	5
1	1		1	1																			
37	20	17	37	20	17																		
89	43	46	63	33	30	20	7	13	2	1	1							4	2	2			
102	51	51	58	29	29	38	21	17	5	1	4							1		1			
104	60	44	42	24	18	59	34	25	1	1								1		1	1		
71	26	45	30	11	19	29	11	18	2	1	1							9	3	6	1		1
45	15	30	17	7	10	20	8	12	1		1							7		7			
27	12	15	10	5	5	12	6	6	1	1								4		4			
68	23	45	31	11	20	15	9	6	1		1							21	3	18			
90	33	57	24	14	10	31	9	22	1	1								30	6	24	4	3	1
9	1	8																6	1	5	3		3
863	400	463	496	231	265	326	157	169	41	12	29												
2	1	1	2	1	1																		
64	29	35	64	29	35																		
146	61	85	88	36	52	53	23	30	5	2	3												
162	90	72	97	58	39	61	32	29	4		4												
143	67	76	69	36	33	65	28	37	9	3	6												
102	56	46	48	23	25	49	32	17	5	1	4												
61	35	26	29	15	14	29	18	11	3	2	1												
37	11	26	16	4	12	17	5	12	4	2	2												
79	25	54	41	15	26	30	9	21	8	1	7												
67	25	42	42	14	28	22	10	12	3	1	2												
2069	968	1101	1096	558	538	760	378	382	6	6		85	17	68	12	1	11	110	8	102			
2		2	2		2																		
141	67	74	137	65	72							4	2	2									
318	137	181	206	94	112	91	40	51	1	1		12	2	10	1		1	7		7			
407	193	214	212	107	105	175	83	92	2	2		12	1	11	2		2	4		4			
297	145	152	139	76	63	146	65	81	2	2		4	1	3	3		3	3	1	2			
213	115	98	83	49	34	108	63	45	1	1		13	2	11	1		1	7		7			
156	69	87	63	30	33	77	38	39				6		6	1		1	9	1	8			
99	49	50	47	28	19	36	19	17				7	2	5				9		9			
233	110	123	110	64	46	80	42	38				12	2	10	1		1	30	2	28			
193	82	111	97	45	52	47	28	19				15	5	10	3	1	2	31	3	28			
9	1	8																9	1	8			
1		1																1		1			

OPERACIÓN ESTADÍSTICA SECTOR O TEMA		MATRÍCULA DE ALUMNADO 13003																				
INFORMACIÓN NIVEL		5.3.4 ALUMNADO MATRICULADO POR RÉGIMEN, CURSO, GÉNERO Y EDAD. CENTROS PÚBLICOS CICLOS FORMATIVOS. GRADO SUPERIOR																				
CURSO ACADÉMICO		2005/2006																				
		DIURNO												NOCTURNO			A DISTANCIA					
		TOTAL			PRIMERO			SEGUNDO COMPLETO			SEGUNDO (SÓLO FCT)			CURSO COMPLETO			CURSO COMPLETO			CURSO PARCIAL		
		TOTAL	HOMBRES	MUJERES	TOTAL	HOMBRES	MUJERES	TOTAL	HOMBRES	MUJERES	TOTAL	HOMBRES	MUJERES	TOTAL	HOMBRES	MUJERES	TOTAL	HOMBRES	MUJERES	TOTAL	HOMBRES	MUJERES
CASTILLA- LA MANCHA	TOTAL	7186	3448	3738	3857	2010	1847	2567	1308	1259	114	52	62	74	17	57	348	43	305	226	18	208
	17 AÑOS	5	2	3	5	2	3															
	18 AÑOS	537	239	298	534	237	297							3	2	1						
	19 AÑOS	1081	516	565	697	355	342	323	148	175	16	7	9	9	2	7	19	3	16	17	1	16
	20 AÑOS	1318	658	660	747	404	343	519	248	271	17	4	13	8	1	7	15		15	12	1	11
	21 AÑOS	1041	547	494	490	282	208	510	254	256	15	5	10	4	1	3	11	3	8	11	2	9
	22 AÑOS	735	391	344	313	168	145	362	210	152	17	7	10	13	2	11	22	4	18	8		8
	23 AÑOS	525	269	256	230	124	106	251	139	112	6	4	2	6		6	23	1	22	9	1	8
	24 AÑOS	383	201	182	159	92	67	169	95	74	13	10	3	7	2	5	25	2	23	10		10
	25 A 29 AÑOS	809	350	459	362	188	174	269	135	134	24	12	12	10	2	8	97	11	86	47	2	45
30 A 39 AÑOS	693	269	424	320	158	162	164	79	85	6	3	3	14	5	9	110	16	94	79	8	71	
40 A 49 AÑOS	57	6	51													25	3	22	32	3	29	
50 A 64 AÑOS	2		2													1		1	1		1	
ALBACETE	TOTAL	1857	857	1000	987	492	495	682	345	337	5	1	4				80	13	67	103	6	97
	17 AÑOS																					
	18 AÑOS	159	61	98	159	61	98															
	19 AÑOS	261	125	136	173	89	84	78	36	42	1		1				6		6	3		3
	20 AÑOS	302	146	156	169	90	79	123	56	67	1		1				5		5	4		4
	21 AÑOS	250	123	127	110	56	54	129	65	64	1		1				6	2	4	4		4
	22 AÑOS	184	104	80	75	42	33	103	61	42							2	1	1	4		4
	23 AÑOS	147	80	67	62	32	30	79	48	31							5		5	1		1
	24 AÑOS	97	46	51	42	23	19	44	22	22	1	1					3		3	7		7
	25 A 29 AÑOS	227	96	131	102	53	49	83	38	45	1		1				21	5	16	20		20
30 A 39 AÑOS	202	72	130	95	46	49	43	19	24							24	4	20	40	3	37	
40 A 49 AÑOS	27	4	23													8	1	7	19	3	16	
50 A 64 AÑOS	1		1																1		1	
CIUDAD REAL	TOTAL	1998	1047	951	1066	616	450	686	386	300	57	30	27				75	7	68	114	8	106
	17 AÑOS																					
	18 AÑOS	151	67	84	151	67	84															
	19 AÑOS	307	158	149	191	109	82	93	44	49	7	3	4				2	1	1	14	1	13
	20 AÑOS	390	198	192	229	129	100	141	67	74	7	1	6				5		5	8	1	7
	21 AÑOS	285	168	117	141	93	48	132	73	59	5	1	4				1		1	6	1	5
	22 AÑOS	192	105	87	90	50	40	85	51	34	10	4	6				4		4	3		3
	23 AÑOS	132	77	55	66	42	24	54	32	22	2	2					2		2	8	1	7
	24 AÑOS	130	85	45	45	32	13	66	45	21	7	6	1				9	2	7	3		3
	25 A 29 AÑOS	233	116	117	87	52	35	78	50	28	16	11	5				25	1	24	27	2	25
30 A 39 AÑOS	166	73	93	66	42	24	37	24	13	3	2	1				25	3	22	35	2	33	
40 A 49 AÑOS	12		12													2		2	10		10	
50 A 64 AÑOS																						
CUENCA	TOTAL	609	276	333	288	148	140	215	103	112	14	6	8				83	15	68	9	4	5
	17 AÑOS	1	1		1	1																
	18 AÑOS	31	18	13	31	18	13															
	19 AÑOS	84	41	43	58	31	27	20	7	13	2	1	1				4	2	2			
	20 AÑOS	96	50	46	54	28	26	36	21	15	5	1	4				1		1			
	21 AÑOS	98	58	40	40	24	16	55	32	23	1	1				1		1	1	1		
	22 AÑOS	68	25	43	27	10	17	29	11	18	2	1	1				9	3	6	1		1
	23 AÑOS	42	14	28	15	6	9	19	8	11	1		1				7		7			
	24 AÑOS	26	12	14	9	5	4	12	6	6	1	1					4		4			
	25 A 29 AÑOS	65	23	42	29	11	18	14	9	5	1		1				21	3	18			
30 A 39 AÑOS	89	33	56	24	14	10	30	9	21	1	1					30	6	24	4	3	1	
40 A 49 AÑOS	9	1	8													6	1	5	3		3	
50 A 64 AÑOS																						
GUADALAJARA	TOTAL	768	377	391	459	228	231	277	140	137	32	9	23									
	17 AÑOS	2	1	1	2	1	1															
	18 AÑOS	59	28	31	59	28	31															
	19 AÑOS	120	59	61	74	36	38	41	21	20	5	2	3									
	20 AÑOS	144	84	60	89	56	33	53	28	25	2		2									
	21 AÑOS	126	62	64	65	36	29	55	25	30	6	1	5									
	22 AÑOS	93	55	38	44	23	21	45	31	14	4	1	3									
	23 AÑOS	56	33	23	27	15	12	26	16	10	3	2	1									
	24 AÑOS	34	11	23	16	4	12	14	5	9	4	2	2									
	25 A 29 AÑOS	72	22	50	41	15	26	25	6	19	6	1	5									
30 A 39 AÑOS	62	22	40	42	14	28	18	8	10	2		2										
40 A 49 AÑOS																						
50 A 64 AÑOS																						
TOLEDO	TOTAL	1954	891	1063	1057	526	531	707	334	373	6	6		74	17	57	110	8	102			
	17 AÑOS	2		2	2		2															
	18 AÑOS	137	65	72	134	63	71							3	2	1						
	19 AÑOS	309	133	176	201	90	111	91	40	51	1	1		9	2	7	7			7		
	20 AÑOS	386	180	206	206	101	105	166	76	90	2	2		8	1	7	4			4		
	21 AÑOS	282	136	146	134	73	61	139	59	80	2	2		4	1	3	3	1		2		
	22 AÑOS	198	102	96	77	43	34	100	56	44	1	1		13	2	11	7			7		
	23 AÑOS	148	65	83	60	29	31	73	35	38				6		6	9	1		8		
	24 AÑOS	96	47	49	47	28	19	33	17	16				7	2	5	9			9		
	25 A 29 AÑOS	212	93	119	103	57	46	69	32	37				10	2	8	30	2		28		
30 A 39 AÑOS	174	69	105	93	42	51	36	19	17				14	5	9	31	3		28			
40 A 49 AÑOS	9	1	8													9	1		8			
50 A 64 AÑOS	1		1													1			1			

DIURNO												NOCTURNO					
TOTAL			PRIMERO			SEGUNDO COMPLETO			SEGUNDO (SÓLO FCT)			CURSO COMPLETO			CURSO PARCIAL		
TOTAL	HOMBRES	MUJERES	TOTAL	HOMBRES	MUJERES	TOTAL	HOMBRES	MUJERES	TOTAL	HOMBRES	MUJERES	TOTAL	HOMBRES	MUJERES	TOTAL	HOMBRES	MUJERES

CASTILLA- LA MANCHA	TOTAL	597	267	330	293	127	166	228	122	106	53	17	36	11	11	12	1	11
	17 AÑOS	3		3	3		3											
	18 AÑOS	54	12	42	44	11	33	3		3	6	1	5	1	1			
	19 AÑOS	91	28	63	57	20	37	25	6	19	5	2	3	3	3	1		1
	20 AÑOS	125	63	62	59	34	25	48	26	22	12	3	9	4	4	2		2
	21 AÑOS	82	44	38	36	20	16	38	22	16	5	2	3			3		3
	22 AÑOS	65	37	28	30	17	13	30	18	12	4	2	2			1		1
	23 AÑOS	45	23	22	19	6	13	23	16	7	2	1	1			1		1
	24 AÑOS	25	11	14	7	3	4	17	7	10	1							
	25 A 29 AÑOS	56	28	28	20	10	10	24	16	8	9	2	7	2	2	1		1
	30 A 39 AÑOS	51	21	30	18	6	12	20	11	9	9	3	6	1	1	3	1	2
	40 A 49 AÑOS																	
	50 A 64 AÑOS																	

ALBACETE	TOTAL	121	30	91	60	16	44	33	5	28	28	9	19					
	17 AÑOS																	
	18 AÑOS	9	1	8	9	1	8											
	19 AÑOS	23	6	17	15	3	12	3	1	2	5	2	3					
	20 AÑOS	26	7	19	9	4	5	9	1	8	8	2	6					
	21 AÑOS	9	3	6	4	2	2	3	1	2	2		2					
	22 AÑOS	14	4	10	4	2	2	8		8	2	2						
	23 AÑOS	10	2	8	4		4	4	1	3	2	1	1					
	24 AÑOS	4	1	3	1		1	2		2	1	1						
	25 A 29 AÑOS	14	3	11	7	2	5	3	1	2	4		4					
	30 A 39 AÑOS	12	3	9	7	2	5	1		1	4	1	3					
	40 A 49 AÑOS																	
	50 A 64 AÑOS																	

CIUDAD REAL	TOTAL	232	128	104	132	69	63	84	54	30	16	5	11					
	17 AÑOS	3		3	3		3											
	18 AÑOS	30	6	24	21	5	16	3		3	6	1	5					
	19 AÑOS	28	14	14	18	11	7	10	3	7								
	20 AÑOS	54	36	18	32	21	11	20	14	6	2	1	1					
	21 AÑOS	35	25	10	21	15	6	14	10	4								
	22 AÑOS	24	18	6	13	8	5	10	10		1		1					
	23 AÑOS	19	14	5	8	4	4	11	10	1								
	24 AÑOS	14	8	6	5	3	2	9	5	4								
	25 A 29 AÑOS	11	5	6	4	1	3	4	2	2	3	2	1					
	30 A 39 AÑOS	14	2	12	7	1	6	3		3	4	1	3					
	40 A 49 AÑOS																	
	50 A 64 AÑOS																	

CUENCA	TOTAL	34	9	25	25	7	18	9	2	7								
	17 AÑOS																	
	18 AÑOS	6	2	4	6	2	4											
	19 AÑOS	5	2	3	5	2	3											
	20 AÑOS	6	1	5	4	1	3	2		2								
	21 AÑOS	6	2	4	2		2	4	2	2								
	22 AÑOS	3	1	2	3	1	2											
	23 AÑOS	3	1	2	2	1	1	1		1								
	24 AÑOS	1		1	1		1											
	25 A 29 AÑOS	3		3	2		2	1		1								
	30 A 39 AÑOS	1		1				1		1								
	40 A 49 AÑOS																	
	50 A 64 AÑOS																	

GUADALAJARA	TOTAL	95	23	72	37	3	34	49	17	32	9	3	6					
	17 AÑOS																	
	18 AÑOS	5	1	4	5	1	4											
	19 AÑOS	26	2	24	14		14	12	2	10								
	20 AÑOS	18	6	12	8	2	6	8	4	4	2		2					
	21 AÑOS	17	5	12	4		4	10	3	7	3	2	1					
	22 AÑOS	9	1	8	4		4	4	1	3	1		1					
	23 AÑOS	5	2	3	2		2	3	2	1								
	24 AÑOS	3		3				3		3								
	25 A 29 AÑOS	7	3	4			5	3	2	2	2		2		2			
	30 A 39 AÑOS	5	3	2			4	2	2		1	1						
	40 A 49 AÑOS																	
	50 A 64 AÑOS																	

TOLEDO	TOTAL	115	77	38	39	32	7	53	44	9				11	11	12	1	11
	17 AÑOS																	
	18 AÑOS	4	2	2	3	2	1							1		1		
	19 AÑOS	9	4	5	5	4	1							3		3		1
	20 AÑOS	21	13	8	6	6		9	7	2				4		2		2
	21 AÑOS	15	9	6	5	3	2	7	6	1						3		3
	22 AÑOS	15	13	2	6	6		8	7	1						1		1
	23 AÑOS	8	4	4	3	1	2	4	3	1						1		1
	24 AÑOS	3	2	1				3	2	1								
	25 A 29 AÑOS	21	17	4	7	7		11	10	1				2		2	1	1
	30 A 39 AÑOS	19	13	6	4	3	1	11	9	2				1		1	3	2
	40 A 49 AÑOS																	
	50 A 64 AÑOS																	

TOTAL			PRIMERO			SEGUNDO			SEGUNDO (SÓLO FCT)		
TOTAL	HOMBRES	MUJERES	TOTAL	HOMBRES	MUJERES	TOTAL	HOMBRES	MUJERES	TOTAL	HOMBRES	MUJERES

CASTILLA- LA MANCHA	TOTAL	906	580	326	581	356	225	303	208	95	22	16	6
	CENTROS PÚBLICOS	840	527	313	542	325	217	278	186	92	20	16	4
	CENTROS PRIVADOS	66	53	13	39	31	8	25	22	3	2		2
ALBACETE	TOTAL	227	128	99	130	69	61	93	58	35	4	1	3
	CENTROS PÚBLICOS	224	127	97	129	68	61	93	58	35	2	1	1
	CENTROS PRIVADOS	3	1	2	1	1					2		2
CIUDAD REAL	TOTAL	270	175	95	195	123	72	72	50	22	3	2	1
	CENTROS PÚBLICOS	254	165	89	183	115	68	68	48	20	3	2	1
	CENTROS PRIVADOS	16	10	6	12	8	4	4	2	2			
CUENCA	TOTAL	55	29	26	36	16	20	16	11	5	3	2	1
	CENTROS PÚBLICOS	51	27	24	32	14	18	16	11	5	3	2	1
	CENTROS PRIVADOS	4	2	2	4	2	2						
GUADALAJARA	TOTAL	117	76	41	74	47	27	37	24	13	6	5	1
	CENTROS PÚBLICOS	116	76	40	73	47	26	37	24	13	6	5	1
	CENTROS PRIVADOS	1		1	1		1						
TOLEDO	TOTAL	237	172	65	146	101	45	85	65	20	6	6	
	CENTROS PÚBLICOS	195	132	63	125	81	44	64	45	19	6	6	
	CENTROS PRIVADOS	42	40	2	21	20	1	21	20	1			

Fuente: [Consejería de Educación y Ciencia Junta de Comunidades de Castilla-La Mancha](#)
[Estadística Oficial](#)



		PRIMERA LENGUA		SEGUNDA LENGUA	
		INGLÉS	FRANCÉS	INGLÉS	FRANCÉS
CASTILLA- LA MANCHA	TOTAL	840	18	5	194
	CENTROS PÚBLICOS	754	17	4	194
	CENTROS PRIVADOS	86	1	1	
ALBACETE	TOTAL	163	4	4	27
	CENTROS PÚBLICOS	163	4	4	27
	CENTROS PRIVADOS				
CIUDAD REAL	TOTAL	206			27
	CENTROS PÚBLICOS	170			27
	CENTROS PRIVADOS	36			
CUENCA	TOTAL	67			17
	CENTROS PÚBLICOS	67			17
	CENTROS PRIVADOS				
GUADALAJARA	TOTAL	108	13		23
	CENTROS PÚBLICOS	108	13		23
	CENTROS PRIVADOS				
TOLEDO	TOTAL	296	1	1	100
	CENTROS PÚBLICOS	246			100
	CENTROS PRIVADOS	50	1	1	

Fuente: [Consejería de Educación y Ciencia Junta de Comunidades de Castilla-La Mancha](#)
[Estadística Oficial](#)