

Alumnado Matriculado en Educación Especial Específica (Centros Específicos y Unidades en Centros Ordinarios)

[Tabla 7.1.1](#) Alumnado Matriculado por Tipo de Centro y Titularidad

[Tabla 7.1.2](#) Alumnado Matriculado por Discapacidad y Titularidad. Ambos Sexos

[Tabla 7.1.3](#) Alumnado Matriculado por Discapacidad y Titularidad. Hombres

[Tabla 7.1.4](#) Alumnado Matriculado por Discapacidad y Titularidad. Mujeres

[Tabla 7.1.5](#) Alumnado Matriculado por Enseñanza, Discapacidad y Titularidad. Ambos Sexos

[Tabla 7.1.6](#) Alumnado Matriculado por Enseñanza, Discapacidad y Titularidad. Hombres

[Tabla 7.1.7](#) Alumnado Matriculado por Enseñanza, Discapacidad y Titularidad. Mujeres

Alumnado Integrado en Centros Ordinarios

[Tabla 7.2.1](#) ACNEES, por Tipo de Discapacidad, Titularidad y Género. Todas las Enseñanzas

[Tabla 7.2.2](#) ACNEES, por Tipo de Discapacidad, Titularidad y Género. Educación Infantil

[Tabla 7.2.3](#) ACNEES, por Tipo de Discapacidad, Titularidad y Género. Educación Primaria

[Tabla 7.2.4](#) ACNEES, por Tipo de Discapacidad, Titularidad y Género. Educación Secundaria Obligatoria

[Tabla 7.2.5](#) ACNEES, por Tipo de Discapacidad, Titularidad y Género. Bachillerato

[Tabla 7.2.6](#) ACNEES, por Tipo de Discapacidad, Titularidad y Género. Ciclos Formativos de Grado Medio

[Tabla 7.2.7](#) ACNEES, por Tipo de Discapacidad, Titularidad y Género. Ciclos Formativos de Grado Superior

[Tabla 7.2.8](#) ACNEES, por Tipo de Discapacidad, Titularidad y Género. Programas de Garantía Social

[Tabla 7.2.9](#) ACNEES, por Modalidad, Tipo de Discapacidad, Titularidad y Género. Programas de Garantía Social



INFORMACIÓN 7.1.1 ALUMNADO MATRICULADO POR TIPO DE CENTRO Y TITULARIDAD
NIVEL ALUMNADO MATRICULADO EN CENTROS ESPECÍFICOS DE EDUCACIÓN ESPECIAL

CURSO ACADÉMICO 2005/2006



	TOTAL			CENTROS ESPECÍFICOS			UNIDADES DE EDUCACIÓN ESPECIAL EN CENTROS ORDINARIOS		
	TOTAL	CENTROS PÚBLICOS	CENTROS PRIVADOS	TOTAL	CENTROS PÚBLICOS	CENTROS PRIVADOS	TOTAL	CENTROS PÚBLICOS	CENTROS PRIVADOS
TOTAL CASTILLA- LA MANCHA	1106	660	446	1057	611	446	49	49	
ALBACETE	257	204	53	253	200	53	4	4	
CIUDAD REAL	403	211	192	372	180	192	31	31	
CUENCA	39	26	13	37	24	13	2	2	
GUADALAJARA	71	71		66	66		5	5	
TOLEDO	336	148	188	329	141	188	7	7	

Fuente: Consejería de Educación y Ciencia Junta de Comunidades de Castilla-La Mancha
Estadística Oficial



TOTAL	AUDITIVA	MOTÓRICA	DISCAPACIDADES PSÍQUICAS				TRASTORNOS GRAVES DE LA PERSONALIDAD	PLURIDEFICIENCIA (CON MOTÓRICA)	PLURIDEFICIENCIA (SIN MOTÓRICA)
			PSÍQUICA LIGERA	PSÍQUICA MEDIA	PSÍQUICA SEVERA	PSÍQUICA PROFUNDA			

CASTILLA- LA MANCHA	TOTAL	1106	7	28	9	310	124	8	183	341	96
	CENTROS PÚBLICOS	660	6	22	9	182	84	6	99	194	58
	CENTROS PRIVADOS	446	1	6		128	40	2	84	147	38
ALBACETE	TOTAL	257	7	19	5	85	45	5	32	50	9
	CENTROS PÚBLICOS	204	6	17	5	72	36	5	20	34	9
	CENTROS PRIVADOS	53	1	2		13	9		12	16	
CIUDAD REAL	TOTAL	403		8	1	121	38		106	127	2
	CENTROS PÚBLICOS	211		5	1	42	25		51	85	2
	CENTROS PRIVADOS	192		3		79	13		55	42	
CUENCA	TOTAL	39				9	4		4	17	5
	CENTROS PÚBLICOS	26				5	4		3	11	3
	CENTROS PRIVADOS	13				4			1	6	2
GUADALAJARA	TOTAL	71				17	4		6	30	14
	CENTROS PÚBLICOS	71				17	4		6	30	14
	CENTROS PRIVADOS										
TOLEDO	TOTAL	336		1	3	78	33	3	35	117	66
	CENTROS PÚBLICOS	148			3	46	15	1	19	34	30
	CENTROS PRIVADOS	188		1		32	18	2	16	83	36

Fuente: Consejería de Educación y Ciencia Junta de Comunidades de Castilla-La Mancha
Estadística Oficial




TOTAL	AUDITIVA	MOTÓRICA	DISCAPACIDADES PSÍQUICAS				TRASTORNOS GRAVES DE LA PERSONALIDAD	PLURIDEFICIENCIA (CON MOTÓRICA)	PLURIDEFICIENCIA (SIN MOTÓRICA)
			PSÍQUICA LIGERA	PSÍQUICA MEDIA	PSÍQUICA SEVERA	PSÍQUICA PROFUNDA			
675	5	13	3	192	83	4	131	187	57
397	4	11	3	109	55	2	79	105	29
278	1	2		83	28	2	52	82	28
159	5	11	2	61	27	2	22	27	2
126	4	10	2	49	23	2	16	18	2
33	1	1		12	4		6	9	
236		1	1	69	26		75	64	
126		1	1	27	15		38	44	
110				42	11		37	20	
23				4	4		1	12	2
13				1	4		1	6	1
10				3				6	1
43				10	2		5	15	11
43				10	2		5	15	11
214		1		48	24	2	28	69	42
89				22	11		19	22	15
125		1		26	13	2	9	47	27



Fuente: Consejería de Educación y Ciencia Junta de Comunidades de Castilla-La Mancha
Estadística Oficial




TOTAL	AUDITIVA	MOTÓRICA	DISCAPACIDADES PSÍQUICAS				TRASTORNOS GRAVES DE LA PERSONALIDAD	PLURIDEFICIENCIA (CON MOTÓRICA)	PLURIDEFICIENCIA (SIN MOTÓRICA)
			PSÍQUICA LIGERA	PSÍQUICA MEDIA	PSÍQUICA SEVERA	PSÍQUICA PROFUNDA			
431	2	15	6	118	41	4	52	154	39
263	2	11	6	73	29	4	20	89	29
168		4		45	12		32	65	10
98	2	8	3	24	18	3	10	23	7
78	2	7	3	23	13	3	4	16	7
20		1		1	5		6	7	
167		7		52	12		31	63	2
85		4		15	10		13	41	2
82		3		37	2		18	22	
16				5			3	5	3
13				4			2	5	2
3				1			1		1
28				7	2		1	15	3
28				7	2		1	15	3
122			3	30	9	1	7	48	24
59			3	24	4	1		12	15
63				6	5		7	36	9

Fuente: Consejería de Educación y Ciencia Junta de Comunidades de Castilla-La Mancha
Estadística Oficial

OPERACIÓN ESTADÍSTICA		ALUMNADO CON NECESIDADES EDUCATIVAS ESPECIALES																									
SECTOR O TEMA		13003																									
INFORMACIÓN		7.1.5 ALUMNADO MATRICULADO POR ENSEÑANZA, DISCAPACIDAD Y TITULARIDAD. AMBOS SEXOS																									
NIVEL		EDUCACIÓN ESPECIAL ESPECÍFICA Y ALUMNADO INTEGRADO EN CENTROS ORDINARIOS																									
CURSO ACADÉMICO		2005/2006																									
		EDUCACIÓN INFANTIL (EE)							EDUCACIÓN BÁSICA (EE)										TRANSICIÓN A LA VIDA ADULTA								
		TOTAL	MOTÓRICA	PSÍQUICA MEDIA	PSÍQUICA SEVERA	PSÍQUICA PROFUNDA	TRASTORNOS GRAVES DE LA PERSONALIDAD	PLURIDEFICIENCIA (CON MOTÓRICA)	PLURIDEFICIENCIA (SIN MOTÓRICA)	TOTAL	AUDITIVA	MOTÓRICA	PSÍQUICA LIGERA	PSÍQUICA MEDIA	PSÍQUICA SEVERA	PSÍQUICA PROFUNDA	TRASTORNOS GRAVES DE LA PERSONALIDAD	PLURIDEFICIENCIA (CON MOTÓRICA)	PLURIDEFICIENCIA (SIN MOTÓRICA)	TOTAL	MOTÓRICA	PSÍQUICA MEDIA	PSÍQUICA SEVERA	PSÍQUICA PROFUNDA	TRASTORNOS GRAVES DE LA PERSONALIDAD	PLURIDEFICIENCIA (CON MOTÓRICA)	PLURIDEFICIENCIA (SIN MOTÓRICA)
CASTILLA- LA MANCHA	TOTAL	73	7	6	2	1	9	43	5	790	7	15	9	223	86	3	140	240	67	243	6	81	36	4	34	58	24
	CENTROS PÚBLICOS	41	6	3	1	1	2	25	3	474	6	12	9	137	58	2	76	135	39	145	4	42	25	3	21	34	16
	CENTROS PRIVADOS	32	1	3	1		7	18	2	316	1	3		86	28	1	64	105	28	98	2	39	11	1	13	24	8
ALBACETE	TOTAL	16	4	2		1	1	7	1	203	7	11	5	70	36	1	27	38	8	38	4	13	9	3	4	5	
	CENTROS PÚBLICOS	14	4	2		1	1	5	1	152	6	9	5	57	27	1	15	24	8	38	4	13	9	3	4		5
	CENTROS PRIVADOS	2						2		51	1	2		13	9		12	14									
CIUDAD REAL	TOTAL	23	2	1	1		5	14		283		4	1	80	24		83	89	2	97	2	40	13		18	24	
	CENTROS PÚBLICOS	13	2		1		1	9		152		3	1	30	17		40	59	2	46		12	7		10	17	
	CENTROS PRIVADOS	10		1			4	5		131		1		50	7		43	30		51	2	28	6		8	7	
CUENCA	TOTAL	3		1				2		28				8	2		3	12	3	8			2		1	3	2
	CENTROS PÚBLICOS	2						2		19				5	2		3	7	2	5			2			2	1
	CENTROS PRIVADOS	1		1						9				3				5	1	3					1	1	1
GUADALAJARA	TOTAL	8		1				7		55				15	4		4	21	11	8		1			2	2	3
	CENTROS PÚBLICOS	8		1				7		55				15	4		4	21	11	8		1			2	2	3
	CENTROS PRIVADOS																										
TOLEDO	TOTAL	23	1	1	1		3	13	4	221			3	50	20	2	23	80	43	92		27	12	1	9	24	19
	CENTROS PÚBLICOS	4						2		96				30	8	1	14	24	16	48		16	7		5	8	12
	CENTROS PRIVADOS	19	1	1	1		3	11	2	125				20	12	1	9	56	27	44		11	5	1	4	16	7
Fuente:		Consejería de Educación y Ciencia Junta de Comunidades de Castilla-La Mancha																									
		Estadística Oficial																									

<div>OPERACIÓN ESTADÍSTICA</div> <div>SECTOR O TEMA</div> <div>INFORMACIÓN</div> <div>NIVEL</div> <div>CURSO ACADÉMICO</div> <div></div>	ALUMNADO CON NECESIDADES EDUCATIVAS ESPECIALES	<div>13003</div> <div>7.1.6 ALUMNADO MATRICULADO POR ENSEÑANZA, DISCAPACIDAD Y TITULARIDAD. HOMBRES</div> <div>EDUCACIÓN ESPECIAL ESPECÍFICA Y ALUMNADO INTEGRADO EN CENTROS ORDINARIOS</div> <div>2005/2006</div>																									<div>Castilla-La Mancha</div> <div></div>
		EDUCACIÓN INFANTIL (EE)							EDUCACIÓN BÁSICA (EE)										TRANSICIÓN A LA VIDA ADULTA								
		TOTAL	MOTÓRICA	PSÍQUICA MEDIA	PSÍQUICA PROFUNDA	TRASTORNOS GRAVES DE LA PERSONALIDAD	PLURIDEFICIENCIA (CON MOTÓRICA)	PLURIDEFICIENCIA (SIN MOTÓRICA)	TOTAL	AUDITIVA	MOTÓRICA	PSÍQUICA LIGERA	PSÍQUICA MEDIA	PSÍQUICA SEVERA	PSÍQUICA PROFUNDA	TRASTORNOS GRAVES DE LA PERSONALIDAD	PLURIDEFICIENCIA (CON MOTÓRICA)	PLURIDEFICIENCIA (SIN MOTÓRICA)	TOTAL	MOTÓRICA	PSÍQUICA MEDIA	PSÍQUICA SEVERA	PSÍQUICA PROFUNDA	TRASTORNOS GRAVES DE LA PERSONALIDAD	PLURIDEFICIENCIA (CON MOTÓRICA)	PLURIDEFICIENCIA (SIN MOTÓRICA)	
CASTILLA- LA MANCHA	TOTAL	41	3	4	1	8	23	2	487	5	8	3	143	56	1	97	135	39	147	2	45	27	2	26	29	16	
	CENTROS PÚBLICOS	20	2	2	1	1	12	2	292	4	7	3	85	37		61	76	19	85	2	22	18	1	17	17	8	
	CENTROS PRIVADOS	21	1	2		7	11		195	1	1		58	19	1	36	59	20	62		23	9	1	9	12	8	
ALBACETE	TOTAL	7	2	1	1		3		132	5	7	2	54	22		19	21	2	20	2	6	5	1	3	3		
	CENTROS PÚBLICOS	6	2	1	1		2		100	4	6	2	42	18		13	13	2	20	2	6	5	1	3	3		
	CENTROS PRIVADOS	1					1		32	1	1		12	4		6	8										
CIUDAD REAL	TOTAL	11				5	6		169		1	1	48	17		56	46		56		21	9		14	12		
	CENTROS PÚBLICOS	5				1	4		92		1	1	19	11		30	30		29		8	4		7	10		
	CENTROS PRIVADOS	6				4	2		77				29	6		26	16		27		13	5		7	2		
CUENCA	TOTAL	2		1			1		17				3	2		1	10	1	4			2			1	1	
	CENTROS PÚBLICOS	1					1		10				1	2		1	5	1	2			2					
	CENTROS PRIVADOS	1		1					7				2				5		2					1		1	
GUADALAJARA	TOTAL	4		1			3		33			8	2			3	12	8	6		1			2		3	
	CENTROS PÚBLICOS	4					3		33			8	2			3	12	8	6		1			2		3	
	CENTROS PRIVADOS			1																							
TOLEDO	TOTAL	17	1	1		3	10	2	136			30	13	1		18	46	28	61		17	11	1	7	13	12	
	CENTROS PÚBLICOS	4					2	2	57			15	4			14	16	8	28		7	7		5	4	5	
	CENTROS PRIVADOS	13	1	1		3	8		79			15	9	1		4	30	20	33		10	4	1	2	9	7	
Fuente:		Consejería de Educación y Ciencia Junta de Comunidades de Castilla-La Mancha																									
		Estadística Oficial																									

<div>OPERACIÓN ESTADÍSTICA</div> <div>SECTOR O TEMA</div> <div>INFORMACIÓN</div> <div>NIVEL</div> <div>CURSO ACADÉMICO</div> <div>← ÍNDICE</div>	ALUMNADO CON NECESIDADES EDUCATIVAS ESPECIALES																				 <div>Castilla-La Mancha</div>					
	13003																									
	7.1.7 ALUMNADO MATRICULADO POR ENSEÑANZA, DISCAPACIDAD Y TITULARIDAD. MUJERES																									
	EDUCACIÓN ESPECIAL ESPECÍFICA Y ALUMNADO INTEGRADO EN CENTROS ORDINARIOS																									
2005/2006		EDUCACIÓN INFANTIL (EE)						EDUCACIÓN BÁSICA (EE)								TRANSICIÓN A LA VIDA ADULTA										
TOTAL	MOTÓRICA	PSÍQUICA MEDIA	PSÍQUICA SEVERA	TRASTORNOS GRAVES DE LA PERSONALIDAD	PLURIDEFICIENCIA (CON MOTÓRICA)	PLURIDEFICIENCIA (SIN MOTÓRICA)	TOTAL	AUDITIVA	MOTÓRICA	PSÍQUICA LIGERA	PSÍQUICA MEDIA	PSÍQUICA SEVERA	PSÍQUICA PROFUNDA	TRASTORNOS GRAVES DE LA PERSONALIDAD	PLURIDEFICIENCIA (CON MOTÓRICA)	PLURIDEFICIENCIA (SIN MOTÓRICA)	TOTAL	MOTÓRICA	PSÍQUICA MEDIA	PSÍQUICA SEVERA	PSÍQUICA PROFUNDA	TRASTORNOS GRAVES DE LA PERSONALIDAD	PLURIDEFICIENCIA (CON MOTÓRICA)	PLURIDEFICIENCIA (SIN MOTÓRICA)		
CASTILLA- LA MANCHA	TOTAL	32	4	2	2	1	20	3	303	2	7	6	80	30	2	43	105	28	96	4	36	9	2	8	29	8
	CENTROS PÚBLICOS	21	4	1	1	1	13	1	182	2	5	6	52	21	2	15	59	20	60	2	20	7	2	4	17	8
	CENTROS PRIVADOS	11		1	1		7	2	121		2		28	9		28	46	8	36	2	16	2		4	12	
ALBACETE	TOTAL	9	2	1		1	4	1	71	2	4	3	16	14	1	8	17	6	18	2	7	4	2	1	2	
	CENTROS PÚBLICOS	8	2	1		1	3	1	52	2	3	3	15	9	1	2	11	6	18	2	7	4	2	1	2	
	CENTROS PRIVADOS	1					1		19		1		1	5		6	6									
CIUDAD REAL	TOTAL	12	2	1	1		8		114		3		32	7		27	43	2	41	2	19	4		4	12	
	CENTROS PÚBLICOS	8	2		1		5		60		2		11	6		10	29	2	17		4	3		3	7	
	CENTROS PRIVADOS	4		1			3		54		1		21	1		17	14		24	2	15	1		1	5	
CUENCA	TOTAL	1					1		11				5			2	2	2	4					1	2	1
	CENTROS PÚBLICOS	1					1		9				4			2	2	1	3					2	1	
	CENTROS PRIVADOS								2				1				1	1					1			
GUADALAJARA	TOTAL	4					4		22				7	2		1	9	3	2					2		
	CENTROS PÚBLICOS	4					4		22				7	2		1	9	3	2					2		
	CENTROS PRIVADOS																									
TOLEDO	TOTAL	6			1		3	2	85			3	20	7	1	5	34	15	31		10	1		2	11	7
	CENTROS PÚBLICOS								39			3	15	4	1		8	8	20		9			4		7
	CENTROS PRIVADOS	6			1		3	2	46				5	3		5	26	7	11		1	1		2	7	
Fuente:		Consejería de Educación y Ciencia Junta de Comunidades de Castilla-La Mancha																								
		Estadística Oficial																								

<div>OPERACION ESTADÍSTICA</div> <div>SECTOR O TEMA</div> <div>INFORMACIÓN NIVEL</div> <div>CURSO ACADÉMICO</div> <div>← ÍNDICE</div>		ALUMNADO CON NECESIDADES EDUCATIVAS ESPECIALES																<div><div></div></div> <div>Castilla-La Mancha</div>
		13003																
		7.2.1 ALUMNADO CON NECESIDADES EDUCATIVAS ESPECIALES, POR TIPO DE DISCAPACIDAD, TITULARIDAD Y GÉNERO. TODAS LAS ENSEÑANZAS EDUCACIÓN ESPECIAL ESPECÍFICA Y ALUMNADO INTEGRADO EN CENTROS ORDINARIOS																
		2005/2006	TOTAL	AUDITIVA	MOTÓRICA	PSÍQUICA	PSÍQUICA LIGERA	PSÍQUICA MEDIA	PSÍQUICA SEVERA	PSÍQUICA PROFUNDA	VISUAL	TRASTORNOS GRAVES DE LA PERSONALIDAD (AUTISMO)	TRASTORNOS GRAVES DE LA PERSONALIDAD	PLURIDEFICIENCIA	PLURIDEFICIENCIA CON MOTÓRICA	PLURIDEFICIENCIA SIN MOTÓRICA	SOBREDOTACIÓN INTELECTUAL	
TOTAL CASTILLA- LA MANCHA	TODOS LOS CENTROS	TOTAL	8492	333	505	5274	9	310	124	8	119	700	183	384	341	96	106	
		HOMBRES	5178	190	287	3128	3	192	83	4	67	544	131	224	187	57	81	
		MUJERES	3314	143	218	2146	6	118	41	4	52	156	52	160	154	39	25	
	CENTROS PÚBLICOS	TOTAL	6987	287	415	4568	9	182	84	6	103	597	99	301	194	58	84	
		HOMBRES	4277	157	232	2746	3	109	55	2	57	459	79	181	105	29	63	
		MUJERES	2710	130	183	1822	6	73	29	4	46	138	20	120	89	29	21	
	CENTROS PRIVADOS	TOTAL	1505	46	90	706		128	40	2	16	103	84	83	147	38	22	
		HOMBRES	901	33	55	382		83	28	2	10	85	52	43	82	28	18	
		MUJERES	604	13	35	324		45	12		6	18	32	40	65	10	4	
ALBACETE	TODOS LOS CENTROS	TOTAL	1566	68	129	918	5	85	45	5	19	114	32	68	50	9	19	
		HOMBRES	955	40	62	555	2	61	27	2	11	89	22	38	27	2	17	
		MUJERES	611	28	67	363	3	24	18	3	8	25	10	30	23	7	2	
	CENTROS PÚBLICOS	TOTAL	1351	51	114	829	5	72	36	5	15	86	20	60	34	9	15	
		HOMBRES	815	27	55	500	2	49	23	2	9	68	16	31	18	2	13	
		MUJERES	536	24	59	329	3	23	13	3	6	18	4	29	16	7	2	
	CENTROS PRIVADOS	TOTAL	215	17	15	89		13	9		4	28	12	8	16		4	
		HOMBRES	140	13	7	55		12	4		2	21	6	7	9		4	
		MUJERES	75	4	8	34		1	5		2	7	6	1	7			
CIUDAD REAL	TODOS LOS CENTROS	TOTAL	2578	72	141	1577	1	121	38		44	226	106	88	127	2	35	
		HOMBRES	1536	50	76	908	1	69	26		22	167	75	53	64		25	
		MUJERES	1042	22	65	669		52	12		22	59	31	35	63	2	10	
	CENTROS PÚBLICOS	TOTAL	2139	67	119	1389	1	42	25		38	216	51	80	85	2	24	
		HOMBRES	1294	46	65	815	1	27	15		18	160	38	47	44		18	
		MUJERES	845	21	54	574		15	10		20	56	13	33	41	2	6	
	CENTROS PRIVADOS	TOTAL	439	5	22	188		79	13		6	10	55	8	42		11	
		HOMBRES	242	4	11	93		42	11		4	7	37	6	20		7	
		MUJERES	197	1	11	95		37	2		2	3	18	2	22		4	
CUENCA	TODOS LOS CENTROS	TOTAL	775	19	56	526		9	4		8	75	4	41	17	5	11	
		HOMBRES	498	10	36	322		4	4		5	65	1	28	12	2	9	
		MUJERES	277	9	20	204		5			3	10	3	13	5	3	2	
	CENTROS PÚBLICOS	TOTAL	681	19	54	472		5	4		7	57	3	38	11	3	8	
		HOMBRES	434	10	34	292		1	4		5	48	1	26	6	1	6	
		MUJERES	247	9	20	180		4			2	9	2	12	5	2	2	
	CENTROS PRIVADOS	TOTAL	94		2	54		4			1	18	1	3	6	2	3	
		HOMBRES	64		2	30		3				17		2	6	1	3	
		MUJERES	30			24		1			1	1	1	1		1		
GUADALAJARA	TODOS LOS CENTROS	TOTAL	650	33	49	374		17	4		9	81	6	24	30	14	9	
		HOMBRES	401	22	26	208		10	2		5	70	5	18	15	11	9	
		MUJERES	249	11	23	166		7	2		4	11	1	6	15	3		
	CENTROS PÚBLICOS	TOTAL	559	31	38	316		17	4		8	66	6	21	30	14	8	
		HOMBRES	346	21	19	180		10	2		4	56	5	15	15	11	8	
		MUJERES	213	10	19	136		7	2		4	10	1	6	15	3		
	CENTROS PRIVADOS	TOTAL	91	2	11	58					1	15		3			1	
		HOMBRES	55	1	7	28					1	14		3			1	
		MUJERES	36	1	4	30						1						
TOLEDO	TODOS LOS CENTROS	TOTAL	2923	141	130	1879	3	78	33	3	39	204	35	163	117	66	32	
		HOMBRES	1788	68	87	1135		48	24	2	24	153	28	87	69	42	21	
		MUJERES	1135	73	43	744	3	30	9	1	15	51	7	76	48	24	11	
	CENTROS PÚBLICOS	TOTAL	2257	119	90	1562	3	46	15	1	35	172	19	102	34	30	29	
		HOMBRES	1388	53	59	959		22	11		21	127	19	62	22	15	18	
		MUJERES	869	66	31	603	3	24	4	1	14	45		40	12	15	11	
	CENTROS PRIVADOS	TOTAL	666	22	40	317		32	18	2	4	32	16	61	83	36	3	
		HOMBRES	400	15	28	176		26	13	2	3	26	9	25	47	27	3	
		MUJERES	266	7	12	141		6	5		1	6	7	36	36	9		
Fuente:	Consejería de Educación y Ciencia Junta de Comunidades de Castilla-La Mancha																	
Estadística Oficial																		

			TOTAL	AUDITIVA	MOTÓRICA	PSÍQUICA	VISUAL	TRASTORNOS GRAVES DE LA PERSONALIDAD (AUTISMO)	PLURIDEFICIENCIA	SOBREDOTACIÓN INTELECTUAL
TOTAL CASTILLA- LA MANCHA	TODOS LOS CENTROS	TOTAL	704	45	127	266	20	161	82	3
		HOMBRES	455	33	71	172	12	123	42	2
		MUJERES	249	12	56	94	8	38	40	1
	CENTROS PÚBLICOS	TOTAL	624	40	108	238	20	145	70	3
		HOMBRES	408	28	61	156	12	110	39	2
		MUJERES	216	12	47	82	8	35	31	1
	CENTROS PRIVADOS	TOTAL	80	5	19	28		16	12	
		HOMBRES	47	5	10	16		13	3	
		MUJERES	33		9	12		3	9	
ALBACETE	TODOS LOS CENTROS	TOTAL	169	10	39	59	3	39	18	1
		HOMBRES	99	5	18	39	3	26	7	1
		MUJERES	70	5	21	20		13	11	
	CENTROS PÚBLICOS	TOTAL	158	10	38	54	3	35	17	1
		HOMBRES	90	5	18	34	3	22	7	1
		MUJERES	68	5	20	20		13	10	
	CENTROS PRIVADOS	TOTAL	11		1	5		4	1	
		HOMBRES	9			5		4		
		MUJERES	2		1				1	
CIUDAD REAL	TODOS LOS CENTROS	TOTAL	182	9	33	65	8	48	17	2
		HOMBRES	123	8	17	46	4	38	9	1
		MUJERES	59	1	16	19	4	10	8	1
	CENTROS PÚBLICOS	TOTAL	170	8	29	61	8	47	15	2
		HOMBRES	114	7	14	43	4	38	7	1
		MUJERES	56	1	15	18	4	9	8	1
	CENTROS PRIVADOS	TOTAL	12	1	4	4		1	2	
		HOMBRES	9	1	3	3			2	
		MUJERES	3		1	1		1		
CUENCA	TODOS LOS CENTROS	TOTAL	54	2	10	25	1	7	9	
		HOMBRES	38	2	6	16		7	7	
		MUJERES	16		4	9	1		2	
	CENTROS PÚBLICOS	TOTAL	50	2	9	22	1	7	9	
		HOMBRES	37	2	5	16		7	7	
		MUJERES	13		4	6	1		2	
	CENTROS PRIVADOS	TOTAL	4		1	3				
		HOMBRES	1		1					
		MUJERES	3			3				
GUADALAJARA	TODOS LOS CENTROS	TOTAL	81	4	11	34	4	22	6	
		HOMBRES	61	4	8	22	3	20	4	
		MUJERES	20		3	12	1	2	2	
	CENTROS PÚBLICOS	TOTAL	67	4	7	30	4	16	6	
		HOMBRES	53	4	6	21	3	15	4	
		MUJERES	14		1	9	1	1	2	
	CENTROS PRIVADOS	TOTAL	14		4	4		6		
		HOMBRES	8		2	1		5		
		MUJERES	6		2	3		1		
TOLEDO	TODOS LOS CENTROS	TOTAL	218	20	34	83	4	45	32	
		HOMBRES	134	14	22	49	2	32	15	
		MUJERES	84	6	12	34	2	13	17	
	CENTROS PÚBLICOS	TOTAL	179	16	25	71	4	40	23	
		HOMBRES	114	10	18	42	2	28	14	
		MUJERES	65	6	7	29	2	12	9	
	CENTROS PRIVADOS	TOTAL	39	4	9	12		5	9	
		HOMBRES	20	4	4	7		4	1	
		MUJERES	19		5	5		1	8	

			TOTAL	AUDITIVA	MOTÓRICA	PSÍQUICA	VISUAL	TRASTORNOS GRAVES DE LA PERSONALIDAD (AUTISMO)	PLURIDEFICIENCIA	SOBREDOTACIÓN INTELECTUAL
TOTAL CASTILLA- LA MANCHA	TODOS LOS CENTROS	TOTAL	3798	171	228	2685	48	402	195	69
		HOMBRES	2343	98	126	1611	26	319	110	53
		MUJERES	1455	73	102	1074	22	83	85	16
	CENTROS PÚBLICOS	TOTAL	3334	154	188	2369	44	357	165	57
		HOMBRES	2080	88	103	1442	25	282	96	44
		MUJERES	1254	66	85	927	19	75	69	13
	CENTROS PRIVADOS	TOTAL	464	17	40	316	4	45	30	12
		HOMBRES	263	10	23	169	1	37	14	9
		MUJERES	201	7	17	147	3	8	16	3
ALBACETE	TODOS LOS CENTROS	TOTAL	599	29	48	413	9	58	30	12
		HOMBRES	358	17	21	235	5	51	18	11
		MUJERES	241	12	27	178	4	7	12	1
	CENTROS PÚBLICOS	TOTAL	514	24	40	364	6	42	28	10
		HOMBRES	307	14	18	208	4	38	16	9
		MUJERES	207	10	22	156	2	4	12	1
	CENTROS PRIVADOS	TOTAL	85	5	8	49	3	16	2	2
		HOMBRES	51	3	3	27	1	13	2	2
		MUJERES	34	2	5	22	2	3		
CIUDAD REAL	TODOS LOS CENTROS	TOTAL	1228	40	68	890	18	140	51	21
		HOMBRES	739	28	37	522	7	103	27	15
		MUJERES	489	12	31	368	11	37	24	6
	CENTROS PÚBLICOS	TOTAL	1122	38	58	809	18	135	49	15
		HOMBRES	684	27	32	480	7	100	26	12
		MUJERES	438	11	26	329	11	35	23	3
	CENTROS PRIVADOS	TOTAL	106	2	10	81		5	2	6
		HOMBRES	55	1	5	42		3	1	3
		MUJERES	51	1	5	39		2	1	3
CUENCA	TODOS LOS CENTROS	TOTAL	369	11	25	251	2	48	25	7
		HOMBRES	243	5	17	160		39	17	5
		MUJERES	126	6	8	91	2	9	8	2
	CENTROS PÚBLICOS	TOTAL	335	11	25	226	1	45	22	5
		HOMBRES	221	5	17	145		36	15	3
		MUJERES	114	6	8	81	1	9	7	2
	CENTROS PRIVADOS	TOTAL	34			25	1	3	3	2
		HOMBRES	22			15		3	2	2
		MUJERES	12			10	1		1	
GUADALAJARA	TODOS LOS CENTROS	TOTAL	312	20	29	194	3	46	13	7
		HOMBRES	198	11	12	117	1	39	11	7
		MUJERES	114	9	17	77	2	7	2	
	CENTROS PÚBLICOS	TOTAL	267	18	23	166	3	41	10	6
		HOMBRES	170	10	8	103	1	34	8	6
		MUJERES	97	8	15	63	2	7	2	
	CENTROS PRIVADOS	TOTAL	45	2	6	28		5	3	1
		HOMBRES	28	1	4	14		5	3	1
		MUJERES	17	1	2	14				
TOLEDO	TODOS LOS CENTROS	TOTAL	1290	71	58	937	16	110	76	22
		HOMBRES	805	37	39	577	13	87	37	15
		MUJERES	485	34	19	360	3	23	39	7
	CENTROS PÚBLICOS	TOTAL	1096	63	42	804	16	94	56	21
		HOMBRES	698	32	28	506	13	74	31	14
		MUJERES	398	31	14	298	3	20	25	7
	CENTROS PRIVADOS	TOTAL	194	8	16	133		16	20	1
		HOMBRES	107	5	11	71		13	6	1
		MUJERES	87	3	5	62		3	14	

			TOTAL	AUDITIVA	MOTÓRICA	PSÍQUICA	VISUAL	TRASTORNOS GRAVES DE LA PERSONALIDAD (AUTISMO)	PLURIDEFICIENCIA	SOBREDOTACIÓN INTELECTUAL
TOTAL CASTILLA- LA MANCHA	TODOS LOS CENTROS	TOTAL	2563	97	86	2109	42	117	83	29
		HOMBRES	1528	52	57	1230	25	83	59	22
		MUJERES	1035	45	29	879	17	34	24	7
	CENTROS PÚBLICOS	TOTAL	2167	76	69	1825	32	90	54	21
		HOMBRES	1279	35	43	1067	17	63	39	15
		MUJERES	888	41	26	758	15	27	15	6
	CENTROS PRIVADOS	TOTAL	396	21	17	284	10	27	29	8
		HOMBRES	249	17	14	163	8	20	20	7
		MUJERES	147	4	3	121	2	7	9	1
ALBACETE	TODOS LOS CENTROS	TOTAL	433	17	18	365	5	14	9	5
		HOMBRES	272	13	10	226	3	10	5	5
		MUJERES	161	4	8	139	2	4	4	
	CENTROS PÚBLICOS	TOTAL	374	7	14	332	4	6	8	3
		HOMBRES	230	4	7	204	2	6	4	3
		MUJERES	144	3	7	128	2		4	
	CENTROS PRIVADOS	TOTAL	59	10	4	33	1	8	1	2
		HOMBRES	42	9	3	22	1	4	1	2
		MUJERES	17	1	1	11		4		
CIUDAD REAL	TODOS LOS CENTROS	TOTAL	703	21	23	582	14	37	17	9
		HOMBRES	411	13	18	326	8	25	15	6
		MUJERES	292	8	5	256	6	12	2	3
	CENTROS PÚBLICOS	TOTAL	614	19	20	513	8	34	14	6
		HOMBRES	358	11	15	290	4	22	12	4
		MUJERES	256	8	5	223	4	12	2	2
	CENTROS PRIVADOS	TOTAL	89	2	3	69	6	3	3	3
		HOMBRES	53	2	3	36	4	3	3	2
		MUJERES	36			33	2			1
CUENCA	TODOS LOS CENTROS	TOTAL	280	5	18	236	5	6	7	3
		HOMBRES	171	3	11	140	5	5	4	3
		MUJERES	109	2	7	96		1	3	
	CENTROS PÚBLICOS	TOTAL	254	5	17	213	5	5	7	2
		HOMBRES	156	3	10	127	5	5	4	2
		MUJERES	98	2	7	86			3	
	CENTROS PRIVADOS	TOTAL	26		1	23		1		1
		HOMBRES	15		1	13				1
		MUJERES	11			10		1		
GUADALAJARA	TODOS LOS CENTROS	TOTAL	168	9	7	132	2	12	4	2
		HOMBRES	90	7	4	63	1	10	3	2
		MUJERES	78	2	3	69	1	2	1	
	CENTROS PÚBLICOS	TOTAL	140	9	6	110	1	8	4	2
		HOMBRES	72	7	3	51		6	3	2
		MUJERES	68	2	3	59	1	2	1	
	CENTROS PRIVADOS	TOTAL	28		1	22	1	4		
		HOMBRES	18		1	12	1	4		
		MUJERES	10			10				
TOLEDO	TODOS LOS CENTROS	TOTAL	979	45	20	794	16	48	46	10
		HOMBRES	584	16	14	475	8	33	32	6
		MUJERES	395	29	6	319	8	15	14	4
	CENTROS PÚBLICOS	TOTAL	785	36	12	657	14	37	21	8
		HOMBRES	463	10	8	395	6	24	16	4
		MUJERES	322	26	4	262	8	13	5	4
	CENTROS PRIVADOS	TOTAL	194	9	8	137	2	11	25	2
		HOMBRES	121	6	6	80	2	9	16	2
		MUJERES	73	3	2	57		2	9	

TOTAL	AUDITIVA	MOTÓRICA	VISUAL	TRASTORNOS GRAVES DE LA PERSONALIDAD (AUTISMO)	PLURIDEFICIENCIA	SOBREDOTACIÓN INTELLECTUAL
-------	----------	----------	--------	--	------------------	----------------------------

TOTAL CASTILLA- LA MANCHA	TODOS LOS CENTROS	TOTAL	33	6	14	5	1	2	5
		HOMBRES	14		6	2	1	1	4
		MUJERES	19	6	8	3		1	1
	CENTROS PÚBLICOS	TOTAL	28	5	13	4	1	2	3
		HOMBRES	11		5	2	1	1	2
		MUJERES	17	5	8	2		1	1
	CENTROS PRIVADOS	TOTAL	5	1	1	1			2
		HOMBRES	3		1				2
		MUJERES	2	1		1			
ALBACETE	TODOS LOS CENTROS	TOTAL	6	1	2	1		1	1
		HOMBRES	1					1	
		MUJERES	5	1	2	1			1
	CENTROS PÚBLICOS	TOTAL	6	1	2	1		1	1
		HOMBRES	1					1	
		MUJERES	5	1	2	1			1
	CENTROS PRIVADOS	TOTAL							
		HOMBRES							
		MUJERES							
CIUDAD REAL	TODOS LOS CENTROS	TOTAL	13	1	6	3			3
		HOMBRES	8		3	2			3
		MUJERES	5	1	3	1			
	CENTROS PÚBLICOS	TOTAL	11	1	6	3			1
		HOMBRES	6		3	2			1
		MUJERES	5	1	3	1			
	CENTROS PRIVADOS	TOTAL	2						2
		HOMBRES	2						2
		MUJERES							
CUENCA	TODOS LOS CENTROS	TOTAL	4	1	2				1
		HOMBRES	2		1				1
		MUJERES	2	1	1				
	CENTROS PÚBLICOS	TOTAL	4	1	2				1
		HOMBRES	2		1				1
		MUJERES	2	1	1				
	CENTROS PRIVADOS	TOTAL							
		HOMBRES							
		MUJERES							
GUADALAJARA	TODOS LOS CENTROS	TOTAL	2		1			1	
		HOMBRES	1		1				
		MUJERES	1					1	
	CENTROS PÚBLICOS	TOTAL	2		1			1	
		HOMBRES	1		1				
		MUJERES	1					1	
	CENTROS PRIVADOS	TOTAL							
		HOMBRES							
		MUJERES							
TOLEDO	TODOS LOS CENTROS	TOTAL	8	3	3	1	1		
		HOMBRES	2		1		1		
		MUJERES	6	3	2	1			
	CENTROS PÚBLICOS	TOTAL	5	2	2		1		
		HOMBRES	1				1		
		MUJERES	4	2	2				
	CENTROS PRIVADOS	TOTAL	3	1	1	1			
		HOMBRES	1		1				
		MUJERES	2	1		1			

TOTAL	AUDITIVA	MOTÓRICA	PSÍQUICA	PLURIDEFICIENCIA
-------	----------	----------	----------	------------------

TOTAL CASTILLA- LA MANCHA	TODOS LOS CENTROS	TOTAL	18	4	8	5	1
		HOMBRES	12	2	4	5	1
		MUJERES	6	2	4		
	CENTROS PÚBLICOS	TOTAL	13	4	7	1	1
		HOMBRES	8	2	4	1	1
		MUJERES	5	2	3		
	CENTROS PRIVADOS	TOTAL	5		1	4	
		HOMBRES	4			4	
		MUJERES	1		1		
ALBACETE	TODOS LOS CENTROS	TOTAL	2	1	1		
		HOMBRES	1		1		
		MUJERES	1	1			
	CENTROS PÚBLICOS	TOTAL	2	1	1		
		HOMBRES	1		1		
		MUJERES	1	1			
	CENTROS PRIVADOS	TOTAL					
		HOMBRES					
		MUJERES					
CIUDAD REAL	TODOS LOS CENTROS	TOTAL	3	1	2		
		HOMBRES	1	1			
		MUJERES	2		2		
	CENTROS PÚBLICOS	TOTAL	2	1	1		
		HOMBRES	1	1			
		MUJERES	1		1		
	CENTROS PRIVADOS	TOTAL	1		1		
		HOMBRES					
		MUJERES	1		1		
CUENCA	TODOS LOS CENTROS	TOTAL	2		1	1	
		HOMBRES	2		1	1	
		MUJERES					
	CENTROS PÚBLICOS	TOTAL	1		1		
		HOMBRES	1		1		
		MUJERES					
	CENTROS PRIVADOS	TOTAL	1			1	
		HOMBRES	1			1	
		MUJERES					
GUADALAJARA	TODOS LOS CENTROS	TOTAL					
		HOMBRES					
		MUJERES					
	CENTROS PÚBLICOS	TOTAL					
		HOMBRES					
		MUJERES					
	CENTROS PRIVADOS	TOTAL					
		HOMBRES					
		MUJERES					
TOLEDO	TODOS LOS CENTROS	TOTAL	11	2	4	4	1
		HOMBRES	8	1	2	4	1
		MUJERES	3	1	2		
	CENTROS PÚBLICOS	TOTAL	8	2	4	1	1
		HOMBRES	5	1	2	1	1
		MUJERES	3	1	2		
	CENTROS PRIVADOS	TOTAL	3			3	
		HOMBRES	3			3	
		MUJERES					

			TOTAL	AUDITIVA	MOTÓRICA	VISUAL
TOTAL CASTILLA- LA MANCHA	TODOS LOS CENTROS	TOTAL	10	2	6	2
		HOMBRES	6		5	1
		MUJERES	4	2	1	1
	CENTROS PÚBLICOS	TOTAL	9	2	5	2
		HOMBRES	6		5	1
		MUJERES	3	2		1
	CENTROS PRIVADOS	TOTAL	1		1	
		HOMBRES				
		MUJERES	1		1	
ALBACETE	TODOS LOS CENTROS	TOTAL	4	2	1	1
		HOMBRES	1		1	
		MUJERES	3	2		1
	CENTROS PÚBLICOS	TOTAL	4	2	1	1
		HOMBRES	1		1	
		MUJERES	3	2		1
	CENTROS PRIVADOS	TOTAL				
		HOMBRES				
		MUJERES				
CIUDAD REAL	TODOS LOS CENTROS	TOTAL	2		1	1
		HOMBRES	1			1
		MUJERES	1		1	
	CENTROS PÚBLICOS	TOTAL	1			1
		HOMBRES	1			1
		MUJERES				
	CENTROS PRIVADOS	TOTAL	1		1	
		HOMBRES				
		MUJERES	1		1	
CUENCA	TODOS LOS CENTROS	TOTAL				
		HOMBRES				
		MUJERES				
	CENTROS PÚBLICOS	TOTAL				
		HOMBRES				
		MUJERES				
	CENTROS PRIVADOS	TOTAL				
		HOMBRES				
		MUJERES				
GUADALAJARA	TODOS LOS CENTROS	TOTAL	1		1	
		HOMBRES	1		1	
		MUJERES				
	CENTROS PÚBLICOS	TOTAL	1		1	
		HOMBRES	1		1	
		MUJERES				
	CENTROS PRIVADOS	TOTAL				
		HOMBRES				
		MUJERES				
TOLEDO	TODOS LOS CENTROS	TOTAL	3		3	
		HOMBRES	3		3	
		MUJERES				
	CENTROS PÚBLICOS	TOTAL	3		3	
		HOMBRES	3		3	
		MUJERES				
	CENTROS PRIVADOS	TOTAL				
		HOMBRES				
		MUJERES				



TOTAL	AUDITIVA	MOTÓRICA	PSÍQUICA	VISUAL	TRASTORNOS GRAVES DE LA PERSONALIDAD (AUTISMO)	PLURIDEFICIENCIA
-------	----------	----------	----------	--------	--	------------------

TOTAL CASTILLA- LA MANCHA	TODOS LOS CENTROS	TOTAL	260	1	8	209	2	19	21
		HOMBRES	145		5	110	1	18	11
		MUJERES	115	1	3	99	1	1	10
	CENTROS PÚBLICOS	TOTAL	152		3	135	1	4	9
		HOMBRES	88			80		3	5
		MUJERES	64		3	55	1	1	4
	CENTROS PRIVADOS	TOTAL	108	1	5	74	1	15	12
		HOMBRES	57		5	30	1	15	6
		MUJERES	51	1		44			6
ALBACETE	TODOS LOS CENTROS	TOTAL	96	1	1	81		3	10
		HOMBRES	64			55		2	7
		MUJERES	32	1	1	26		1	3
	CENTROS PÚBLICOS	TOTAL	89		1	79		3	6
		HOMBRES	59			54		2	3
		MUJERES	30		1	25		1	3
	CENTROS PRIVADOS	TOTAL	7	1		2			4
		HOMBRES	5			1			4
		MUJERES	2	1		1			
CIUDAD REAL	TODOS LOS CENTROS	TOTAL	44			40		1	3
		HOMBRES	17			14		1	2
		MUJERES	27			26			1
	CENTROS PÚBLICOS	TOTAL	8			6			2
		HOMBRES	4			2			2
		MUJERES	4			4			
	CENTROS PRIVADOS	TOTAL	36			34		1	1
		HOMBRES	13			12		1	
		MUJERES	23			22			1
CUENCA	TODOS LOS CENTROS	TOTAL	27			13		14	
		HOMBRES	19			5		14	
		MUJERES	8			8			
	CENTROS PÚBLICOS	TOTAL	11			11			
		HOMBRES	4			4			
		MUJERES	7			7			
	CENTROS PRIVADOS	TOTAL	16			2		14	
		HOMBRES	15			1		14	
		MUJERES	1			1			
GUADALAJARA	TODOS LOS CENTROS	TOTAL	15			14		1	
		HOMBRES	7			6		1	
		MUJERES	8			8			
	CENTROS PÚBLICOS	TOTAL	11			10		1	
		HOMBRES	6			5		1	
		MUJERES	5			5			
	CENTROS PRIVADOS	TOTAL	4			4			
		HOMBRES	1			1			
		MUJERES	3			3			
TOLEDO	TODOS LOS CENTROS	TOTAL	78		7	61	2		8
		HOMBRES	38		5	30	1		2
		MUJERES	40		2	31	1		6
	CENTROS PÚBLICOS	TOTAL	33		2	29	1		1
		HOMBRES	15			15			
		MUJERES	18		2	14	1		1
	CENTROS PRIVADOS	TOTAL	45		5	32	1		7
		HOMBRES	23		5	15	1		2
		MUJERES	22			17			5

INICIACIÓN PROFESIONAL 1 AÑO						FORMACIÓN Y EMPLEO			TALLERES PROFESIONALES/JÓVENES DESFAVORECIDOS				EDUCACIÓN ESPECIAL					
TOTAL	MOTÓRICA	PSÍQUICA	VISUAL	TRASTORNOS GRAVES DE LA PERSONALIDAD (AUTISMO)	PLURIDEFICIENCIA	TOTAL	PSÍQUICA	PLURIDEFICIENCIA	TOTAL	AUDITIVA	PSÍQUICA	PLURIDEFICIENCIA	TOTAL	MOTÓRICA	PSÍQUICA	VISUAL	TRASTORNOS GRAVES DE LA PERSONALIDAD (AUTISMO)	PLURIDEFICIENCIA

TOTAL CASTILLA- LA MANCHA	TODOS LOS CENTROS	TOTAL	78	2	72	1		1	2	4	3		1	11	1	5		5	167	6	129	1	18	13
		HOMBRES	43		41			1	1	2	1		1	6		2		4	94	5	66	1	17	5
		MUJERES	35	2	31	1			1	2	2			5	1	3		1	73	1	63		1	8
	CENTROS PÚBLICOS	TOTAL	61	2	55	1		1	2	4	3		1						87	1	77		3	6
		HOMBRES	34		32			1	1	2	1		1						52		47		2	3
		MUJERES	27	2	23	1			1	2	2								35	1	30		1	3
	CENTROS PRIVADOS	TOTAL	17		17					11	1	5		5					80	5	52	1	15	7
		HOMBRES	9		9					6		2		4					42	5	19	1	15	2
		MUJERES	8		8					5	1	3		1					38		33			5
ALBACETE	TODOS LOS CENTROS	TOTAL	19		19					7	1	2		4					70	1	60		3	6
		HOMBRES	11		11					5		1		4					48		43		2	3
		MUJERES	8		8					2	1	1							22	1	17		1	3
	CENTROS PÚBLICOS	TOTAL	19		19														70	1	60		3	6
		HOMBRES	11		11														48		43		2	3
		MUJERES	8		8														22	1	17		1	3
	CENTROS PRIVADOS	TOTAL								7	1	2		4										
		HOMBRES								5		1		4										
		MUJERES								2	1	1												
CIUDAD REAL	TODOS LOS CENTROS	TOTAL	8		7				1	4	3		1	1					31		29		1	1
		HOMBRES	4		3				1	2	1		1						11		10		1	
		MUJERES	4		4					2	2			1					20		19			1
	CENTROS PÚBLICOS	TOTAL	4		3				1	4	3		1											
		HOMBRES	2		1				1	2	1		1											
		MUJERES	2		2					2	2													
	CENTROS PRIVADOS	TOTAL	4		4					1		1							31		29		1	1
		HOMBRES	2		2														11		10		1	
		MUJERES	2		2					1		1							20		19			1
CUENCA	TODOS LOS CENTROS	TOTAL	3		3														24		10		14	
		HOMBRES	2		2														17		3		14	
		MUJERES	1		1														7		7			
	CENTROS PÚBLICOS	TOTAL	1		1														10		10			
		HOMBRES	1		1														3		3			
		MUJERES																	7		7			
	CENTROS PRIVADOS	TOTAL	2		2														14				14	
		HOMBRES	1		1														14				14	
		MUJERES	1		1																			
GUADALAJARA	TODOS LOS CENTROS	TOTAL	14		13			1		1		1												
		HOMBRES	6		5			1		1		1												
		MUJERES	8		8																			
	CENTROS PÚBLICOS	TOTAL	11		10			1																
		HOMBRES	6		5			1																
		MUJERES	5		5																			
	CENTROS PRIVADOS	TOTAL	3		3					1		1												
		HOMBRES								1														
		MUJERES	3		3							1												
TOLEDO	TODOS LOS CENTROS	TOTAL	34	2	30	1			1	2		1		1					42	5	30	1		6
		HOMBRES	20		20														18	5	10	1		2
		MUJERES	14	2	10	1			1	2		1		1					24		20			4
	CENTROS PÚBLICOS	TOTAL	26	2	22	1			1										7		7			
		HOMBRES	14		14														1		1			
		MUJERES	12	2	8	1			1										6		6			
	CENTROS PRIVADOS	TOTAL	8		8					2		1		1					35	5	23	1		6
		HOMBRES	6		6														17	5	9	1		2
		MUJERES	2		2					2		1		1					18		14			4

Fuente: Consejería de Educación y Ciencia Junta de Comunidades de Castilla-La Mancha
Estadística Oficial