

Todas las Enseñanzas

[Tabla 8.1.1](#) Total de Alumnado Matriculado, por Enseñanza y Provincia. Ambos sexos. Todos los Centros

[Tabla 8.1.2](#) Total de Alumnado Matriculado, por Enseñanza y Provincia. Hombres. Todos los Centros

[Tabla 8.1.3](#) Total de Alumnado Matriculado, por Enseñanza y Provincia. Mujeres. Todos los Centros

[Tabla 8.1.4](#) Total de Alumnado Matriculado, por Enseñanza y Provincia. Ambos sexos. Centros Públicos

[Tabla 8.1.5](#) Total de Alumnado Matriculado, por Enseñanza y Provincia. Hombres. Centros Públicos

[Tabla 8.1.6](#) Total de Alumnado Matriculado, por Enseñanza y Provincia. Mujeres. Centros Públicos

[Tabla 8.1.7](#) Total de Alumnado Matriculado, por Enseñanza, Género y Provincia. Centros Privados

TOTAL	ENSEÑANZAS DE ARTES PLÁSTICAS Y DISEÑO				ENSEÑANZAS DE LA MÚSICA				ENSEÑANZAS DE LA DANZA				ESCUELAS OFICIALES DE IDIOMAS3			
	Total	CICLOS FORMATIVOS		ESTUDIOS SUPERIORES	Total	ENSEÑANZAS REGLADAS		ENSEÑANZAS NO REGLADAS	Total	ENSEÑANZAS REGLADAS		ENSEÑANZAS NO REGLADAS	Total	CICLO ELEMENTAL	CICLO SUPERIOR	CICLO ELEMENTAL A DISTANCIA
		GRADO MEDIO	GRADO SUPERIOR	DISEÑO		GRADO ELEMENTAL	GRADO MEDIO	ENS. DE LA MÚSICA		GRADO ELEMENTAL	GRADO MEDIO	ENS. DE LA DANZA				

TODOS LOS CENTROS	TOTAL	28843	766	181	424	161	9835	2017	1668	6150	1321	84	63	1174	16921	12602	2961	1358
	ALBACETE	8083					2928	606	547	1775	539	84	26	429	4616	3557	670	389
	CIUDAD REAL	9344	358	74	123	161	2970	880	596	1494	290		37	253	5726	4372	1080	274
	CUENCA	2720	66	13	53		1182	199	161	822	123			123	1349	935	260	154
	GUADALAJARA	3169	36	11	25		748	254	96	398	292			292	2093	1398	478	217
	TOLEDO	5527	306	83	223		2007	78	268	1661	77			77	3137	2340	473	324

Fuente:


Consejería de Educación y Ciencia Junta de Comunidades de Castilla-La Mancha

Estadística Oficial

CURSO ACADÉMICO		2005/2006				TOTAL	ENSEÑANZAS DE ARTES PLÁSTICAS Y DISEÑO			ENSEÑANZAS DE LA MÚSICA			ENSEÑANZAS DE LA DANZA			ESCUELAS OFICIALES DE IDIOMAS3			
TOTAL	Total	CICLOS FORMATIVOS					ESTUDIOS SUPERIORES	Total	ENSEÑANZAS REGLADAS		ENSEÑANZAS NO REGLADAS	Total	ENSEÑANZAS REGLADAS		ENSEÑANZAS NO REGLADAS	Total	CICLO ELEMENTAL	CICLO SUPERIOR	CICLO ELEMENTAL A DISTANCIA
		GRADO MEDIO	GRADO SUPERIOR				DISEÑO		GRADO ELEMENTAL	GRADO MEDIO	ENS. DE LA MÚSICA		GRADO ELEMENTAL	GRADO MEDIO	ENS. DE LA DANZA				
TODOS LOS CENTROS	TOTAL	11185	349	84	184	81	4693	901	765	3027	188	6	3	179	5955	4424	978	553	
	ALBACETE	3360					1555	293	260	1002	145	6	2	137	1660	1271	227	162	
	CIUDAD REAL	3412	166	36	49	81	1289	371	280	638	11		1	10	1946	1503	330	113	
	CUENCA	1112	35	9	26		570	83	66	421	5			5	502	362	92	48	
	GUADALAJARA	1098	11	5	6		351	117	36	198	24			24	712	458	161	93	
	TOLEDO	2203	137	34	103		928	37	123	768	3			3	1135	830	168	137	

Fuente:

Consejería de Educación y Ciencia Junta de Comunidades de Castilla-La Mancha
Estadística Oficial

CURSO ACADÉMICO		2005/2006				TOTAL	ENSEÑANZAS DE ARTES PLÁSTICAS Y DISEÑO			ENSEÑANZAS DE LA MÚSICA			ENSEÑANZAS DE LA DANZA			ESCUELAS OFICIALES DE IDIOMAS3						
							Total	CICLOS FORMATIVOS		ESTUDIOS SUPERIORES	Total	ENSEÑANZAS REGLADAS		ENSEÑANZAS NO REGLADAS	Total	ENSEÑANZAS REGLADAS		ENSEÑANZAS NO REGLADAS	Total	CICLO ELEMENTAL	CICLO SUPERIOR	CICLO ELEMENTAL A DISTANCIA
								GRADO MEDIO	GRADO SUPERIOR	DISEÑO		GRADO ELEMENTAL	GRADO MEDIO	ENS. DE LA MÚSICA		GRADO ELEMENTAL	GRADO MEDIO	ENS. DE LA DANZA				
TODOS LOS CENTROS	TOTAL	17658	417	97	240	80	5142	1116	903	3123	1133	78	60	995	10966	8178	1983	805				
	ALBACETE	4723					1373	313	287	773	394	78	24	292	2956	2286	443	227				
	CIUDAD REAL	5932	192	38	74	80	1681	509	316	856	279		36	243	3780	2869	750	161				
	CUENCA	1608	31	4	27		612	116	95	401	118			118	847	573	168	106				
	GUADALAJARA	2071	25	6	19		397	137	60	200	268			268	1381	940	317	124				
	TOLEDO	3324	169	49	120		1079	41	145	893	74			74	2002	1510	305	187				

Fuente:

Consejería de Educación y Ciencia Junta de Comunidades de Castilla-La Mancha

Estadística Oficial

TOTAL	ENSEÑANZAS DE ARTES PLÁSTICAS Y DISEÑO				ENSEÑANZAS DE LA MÚSICA				ENSEÑANZAS DE LA DANZA				ESCUELAS OFICIALES DE IDIOMAS3			
	Total	CICLOS FORMATIVOS		ESTUDIOS SUPERIORES	Total	ENSEÑANZAS REGLADAS		ENSEÑANZAS NO REGLADAS	Total	ENSEÑANZAS REGLADAS		ENSEÑANZAS NO REGLADAS	Total	CICLO ELEMENTAL	CICLO SUPERIOR	CICLO ELEMENTAL A DISTANCIA
		GRADO MEDIO	GRADO SUPERIOR	DISEÑO		GRADO ELEMENTAL	GRADO MEDIO	ENS. DE LA MÚSICA		GRADO ELEMENTAL	GRADO MEDIO	ENS. DE LA DANZA				

TODOS LOS CENTROS	TOTAL	28279	766	181	424	161	9394	1917	1668	5809	1198	84	63	1051	16921	12602	2961	1358
	ALBACETE	8083					2928	606	547	1775	539	84	26	429	4616	3557	670	389
	CIUDAD REAL	9199	358	74	123	161	2825	880	596	1349	290		37	253	5726	4372	1080	274
	CUENCA	2489	66	13	53		1074	199	161	714					1349	935	260	154
	GUADALAJARA	3147	36	11	25		726	232	96	398	292			292	2093	1398	478	217
	TOLEDO	5361	306	83	223		1841		268	1573	77			77	3137	2340	473	324

Fuente:

Consejería de Educación y Ciencia Junta de Comunidades de Castilla-La Mancha


Estadística Oficial

TOTAL	ENSEÑANZAS DE ARTES PLÁSTICAS Y DISEÑO				ENSEÑANZAS DE LA MÚSICA				ENSEÑANZAS DE LA DANZA				ESCUELAS OFICIALES DE IDIOMAS3			
	Total	CICLOS FORMATIVOS		ESTUDIOS SUPERIORES	Total	ENSEÑANZAS REGLADAS		ENSEÑANZAS NO REGLADAS	Total	ENSEÑANZAS REGLADAS		ENSEÑANZAS NO REGLADAS	Total	CICLO ELEMENTAL	CICLO SUPERIOR	CICLO ELEMENTAL A DISTANCIA
		GRADO MEDIO	GRADO SUPERIOR	DISEÑO		GRADO ELEMENTAL	GRADO MEDIO	ENS. DE LA MÚSICA		GRADO ELEMENTAL	GRADO MEDIO	ENS. DE LA DANZA				

TODOS LOS CENTROS	TOTAL	10963	349	84	184	81	4476	850	765	2861	183	6	3	174	5955	4424	978	553
	ALBACETE	3360					1555	293	260	1002	145	6	2	137	1660	1271	227	162
	CIUDAD REAL	3344	166	36	49	81	1221	371	280	570	11		1	10	1946	1503	330	113
	CUENCA	1050	35	9	26		513	83	66	364					502	362	92	48
	GUADALAJARA	1084	11	5	6		337	103	36	198	24			24	712	458	161	93
	TOLEDO	2125	137	34	103		850		123	727	3			3	1135	830	168	137


Fuente:

Consejería de Educación y Ciencia Junta de Comunidades de Castilla-La Mancha
Estadística Oficial

CURSO ACADÉMICO		2005/2006				TOTAL	ENSEÑANZAS DE ARTES PLÁSTICAS Y DISEÑO			ENSEÑANZAS DE LA MÚSICA			ENSEÑANZAS DE LA DANZA			ESCUELAS OFICIALES DE IDIOMAS3			
Total	CICLOS FORMATIVOS		ESTUDIOS SUPERIORES				Total	ENSEÑANZAS REGLADAS		ENSEÑANZAS NO REGLADAS	Total	ENSEÑANZAS REGLADAS		ENSEÑANZAS NO REGLADAS	Total	CICLO ELEMENTAL	CICLO SUPERIOR	CICLO ELEMENTAL A DISTANCIA	
	GRADO MEDIO	GRADO SUPERIOR	DISEÑO					GRADO ELEMENTAL	GRADO MEDIO	ENS. DE LA MÚSICA		GRADO ELEMENTAL	GRADO MEDIO	ENS. DE LA DANZA					
TODOS LOS CENTROS	TOTAL	17316	417	97	240	80	4918	1067	903	2948	1015	78	60	877	10966	8178	1983	805	
	ALBACETE	4723					1373	313	287	773	394	78	24	292	2956	2286	443	227	
	CIUDAD REAL	5855	192	38	74	80	1604	509	316	779	279		36	243	3780	2869	750	161	
	CUENCA	1439	31	4	27		561	116	95	350					847	573	168	106	
	GUADALAJARA	2063	25	6	19		389	129	60	200	268			268	1381	940	317	124	
	TOLEDO	3236	169	49	120		991		145	846	74			74	2002	1510	305	187	

Fuente:

Consejería de Educación y Ciencia Junta de Comunidades de Castilla-La Mancha
Estadística Oficial

OPERACIÓN ESTADÍSTICA		MATRÍCULA DE ALUMNADO																								
SECTOR O TEMA		13004																								
INFORMACIÓN NIVEL		8.1.7 TOTAL DE ALUMNADO MATRICULADO POR ENSEÑANZA Y PROVINCIA. AMBOS SEXOS. CENTROS PRIVADOS																								
		Todas las Enseñanzas. Régimen Especial																								
CURSO ACADÉMICO		2005/2006																								
																										
		TOTAL	ENSEÑANZAS DE LA MÚSICA												ENSEÑANZAS DE LA DANZA											
			AMBOS SEXOS				HOMBRES				MUJERES				AMBOS SEXOS				HOMBRES				MUJERES			
			Total	ENSEÑANZAS REGLADAS		ENSEÑANZAS NO REGLADAS	Total	ENSEÑANZAS REGLADAS		ENSEÑANZAS NO REGLADAS	Total	ENSEÑANZAS REGLADAS		ENSEÑANZAS NO REGLADAS	Total	ENSEÑANZAS REGLADAS		ENSEÑANZAS NO REGLADAS	Total	ENSEÑANZAS REGLADAS		ENSEÑANZAS NO REGLADAS				
				GRADO ELEMENTAL	GRADO MEDIO			ENS. DE LA MÚSICA	GRADO ELEMENTAL			GRADO MEDIO	ENS. DE LA MÚSICA			GRADO ELEMENTAL	GRADO MEDIO			ENS. DE LA MÚSICA	GRADO ELEMENTAL		GRADO MEDIO	ENS. DE LA DANZA	GRADO ELEMENTAL	GRADO MEDIO
TODOS LOS CENTROS	TOTAL	564	441	100		341	217	51		166	224	49		175	123		123	5		5	118			118		
	ALBACETE																									
	CIUDAD REAL	145	145			145	68			68	77			77												
	CUENCA	231	108			108	57			57	51			51	123		123	5		5	118			118		
	GUADALAJARA	22	22	22			14	14			8	8														
	TOLEDO	166	166	78		88	78	37		41	88	41		47												
Fuente:		Consejería de Educación y Ciencia Junta de Comunidades de Castilla-La Mancha																								
		Estadística Oficial																								